

# ***Câmara Municipal de Nova Friburgo***

Estado do Rio de Janeiro

## **INFORMAÇÕES COMPLEMENTARES**

- 1 - Demonstração das alterações orçamentárias;
- 2 - Nota nº001 – Prestação de Contas do Almocharifado/2018
- 3 – Anexos da Prestação de Contas do Patrimônio/2018
- 4 Relação das Inscrições em Restos a Pagar Processados e não Processados.
- 5 – Ofício nº023/Contab/18 - Devolução de despesas não efetuadas em 2018.
- 6 - Anexo X – Receita Consolidada de 2017 e 2018.

**CAMARA MUNICIPAL DE NOVA FRIBURGO**

Rua Farinha Filho, 50

NOVA FRIBURGO

**Demonstração das alterações orçamentárias**

				Suplementado	Anulação
Nº Fund. 010/2018	Data: 11/01/2018	Tipo: Anulação de Dotação/Alteração de QDD		200.000,00	200.000,00
Ficha	Programa de Trabalho	Elemento	Fonte		
284390C	01.01.01.031.021.2284	3.3.90.39.00.	RECURSOS DE IMPOSTOS E TRANS	50.000,00	0,00
131390C	01.01.01.031.051.2131	3.3.90.39.00.	RECURSOS DE IMPOSTOS E TRANS	50.000,00	0,00
286300C	01.01.01.031.052.2286	3.3.90.30.00.	RECURSOS DE IMPOSTOS E TRANS	100.000,00	0,00
310770C	01.01.01.031.020.2010	4.6.90.77.00.	RECURSOS DE IMPOSTOS E TRANS	0,00	60.000,00
160300C	01.01.01.031.021.2160	3.3.90.30.00.	RECURSOS DE IMPOSTOS E TRANS	0,00	90.000,00
302390C	01.01.01.031.053.2002	3.3.90.39.00.	RECURSOS DE IMPOSTOS E TRANS	0,00	50.000,00
Nº Fund. 053/18	Data: 28/02/2018	Tipo: Anulação de Dotação/Alteração de QDD		445.988,92	0,00
Ficha	Programa de Trabalho	Elemento	Fonte		
348110C	01.01.01.031.053.2348	3.1.90.11.01.	RECURSOS DE IMPOSTOS E TRANS	150.000,00	0,00
302390C	01.01.01.031.053.2002	3.3.90.39.00.	RECURSOS DE IMPOSTOS E TRANS	80.000,00	0,00
302490C	01.01.01.031.053.2002	3.3.90.49.00.	RECURSOS DE IMPOSTOS E TRANS	115.988,92	0,00
163510C	01.01.01.031.052.2163	4.4.90.51.00.	RECURSOS DE IMPOSTOS E TRANS	100.000,00	0,00
Nº Fund. 059/2018	Data: 09/03/2018	Tipo: Anulação de Dotação/Alteração de QDD		180.000,00	180.000,00
Ficha	Programa de Trabalho	Elemento	Fonte		
302490C	01.01.01.031.053.2002	3.3.90.49.00.	RECURSOS DE IMPOSTOS E TRANS	180.000,00	0,00
348110C	01.01.01.031.053.2348	3.1.90.11.01.	RECURSOS DE IMPOSTOS E TRANS	0,00	180.000,00
Nº Fund. 119	Data: 10/05/2018	Tipo: Suplementação por anulação de crédito		0,00	50.000,00
Ficha	Programa de Trabalho	Elemento	Fonte		
348110C	01.01.01.031.053.2348	3.1.90.11.01.	RECURSOS DE IMPOSTOS E TRANS	0,00	50.000,00
Nº Fund. 136	Data: 06/06/2018	Tipo: Suplementação por anulação de crédito		80.000,00	80.000,00
Ficha	Programa de Trabalho	Elemento	Fonte		
348110C	01.01.01.031.053.2348	3.1.90.11.01.	RECURSOS DE IMPOSTOS E TRANS	0,00	80.000,00
348130C	01.01.01.031.053.2348	3.1.90.13.09.	RECURSOS DE IMPOSTOS E TRANS	20.000,00	0,00
307390C	01.01.01.031.054.2007	3.3.90.39.00.	RECURSOS DE IMPOSTOS E TRANS	60.000,00	0,00
Nº Fund. 167/18	Data: 11/07/2018	Tipo: Anulação de Dotação/Alteração de QDD		420.000,00	420.000,00
Ficha	Programa de Trabalho	Elemento	Fonte		
160520C	01.01.01.031.021.2160	4.4.90.52.00.	RECURSOS DE IMPOSTOS E TRANS	350.000,00	0,00
302390C	01.01.01.031.053.2002	3.3.90.39.00.	RECURSOS DE IMPOSTOS E TRANS	70.000,00	0,00
313130C	01.01.01.031.020.2013	3.1.91.13.00.	RECURSOS DE IMPOSTOS E TRANS	0,00	100.000,00
163510C	01.01.01.031.052.2163	4.4.90.51.00.	RECURSOS DE IMPOSTOS E TRANS	0,00	150.000,00
158130C	01.01.01.031.021.2158	3.1.90.13.03.	RECURSOS DE IMPOSTOS E TRANS	0,00	80.000,00
348130C	01.01.01.031.053.2348	3.1.90.13.03.	RECURSOS DE IMPOSTOS E TRANS	0,00	90.000,00
Nº Fund. 202	Data: 15/08/2018	Tipo: Suplementação por anulação de crédito		15.000,00	15.000,00
Ficha	Programa de Trabalho	Elemento	Fonte		
286300C	01.01.01.031.052.2286	3.3.90.30.00.	RECURSOS DE IMPOSTOS E TRANS	0,00	15.000,00
159390C	01.01.01.031.021.2159	3.3.90.39.00.	RECURSOS DE IMPOSTOS E TRANS	15.000,00	0,00
Nº Fund. 314/2018	Data: 19/11/2018	Tipo: Anulação de Dotação/Alteração de QDD		83.000,00	83.000,00
Ficha	Programa de Trabalho	Elemento	Fonte		
302390C	01.01.01.031.053.2002	3.3.90.39.00.	RECURSOS DE IMPOSTOS E TRANS	10.000,00	0,00
158130C	01.01.01.031.021.2158	3.1.90.13.03.	RECURSOS DE IMPOSTOS E TRANS	70.000,00	0,00
160140C	01.01.01.031.021.2160	3.3.90.14.00.	RECURSOS DE IMPOSTOS E TRANS	3.000,00	0,00
313130C	01.01.01.031.020.2013	3.1.91.13.00.	RECURSOS DE IMPOSTOS E TRANS	0,00	83.000,00

**CAMARA MUNICIPAL DE NOVA FRIBURGO**

Rua Farinha Filho, 50

NOVA FRIBURGO

**Demonstração das alterações orçamentárias**


Nº Fund. 351/2018      Data: 14/12/2018      Tipo: Anulação de Dotação/Alteração de QDD				Suplementado	Anulação
				119.570,00	119.570,00
Ficha	Programa de Trabalho	Elemento	Fonte		
287390C	01.01.01.031.052.2287	3.3.90.39.00.	RECURSOS DE IMPOSTOS E TRANS	94.570,00	0,00
348110C	01.01.01.031.053.2348	3.1.90.11.01.	RECURSOS DE IMPOSTOS E TRANS	25.000,00	0,00
160520C	01.01.01.031.021.2160	4.4.90.52.00.	RECURSOS DE IMPOSTOS E TRANS	0,00	119.570,00
Nº Fund. 355/18      Data: 01/12/2018      Tipo: Suplementação por anulação de crédito				0,00	600.000,00
Ficha	Programa de Trabalho	Elemento	Fonte		
158110C	01.01.01.031.021.2158	3.1.90.11.01.	RECURSOS DE IMPOSTOS E TRANS	0,00	220.000,00
160300C	01.01.01.031.021.2160	3.3.90.30.00.	RECURSOS DE IMPOSTOS E TRANS	0,00	100.000,00
287390C	01.01.01.031.052.2287	3.3.90.39.00.	RECURSOS DE IMPOSTOS E TRANS	0,00	200.000,00
163510C	01.01.01.031.052.2163	4.4.90.51.00.	RECURSOS DE IMPOSTOS E TRANS	0,00	30.000,00
348110C	01.01.01.031.053.2348	3.1.90.11.01.	RECURSOS DE IMPOSTOS E TRANS	0,00	50.000,00
Nº Fund. 358/2018      Data: 20/12/2018      Tipo: Anulação de Dotação/Alteração de QDD				1.167,39	1.167,39
Ficha	Programa de Trabalho	Elemento	Fonte		
307390C	01.01.01.031.054.2007	3.3.90.39.00.	RECURSOS DE IMPOSTOS E TRANS	1.167,39	0,00
160520C	01.01.01.031.021.2160	4.4.90.52.00.	RECURSOS DE IMPOSTOS E TRANS	0,00	1.167,39



**CAMARA MUNICIPAL DE NOVA FRIBURGO**  
Rua Farinha Filho, 50  
NOVA FRIBURGO

**Demonstração das alterações orçamentárias**

Nº Fund. 361/2018		Data: 26/12/2018		Tipo: Suplementação por anulação de crédito		Suplementado	Anulação
Ficha		Programa de Trabalho		Elemento	Fonte	0,00	1.125.000,00
002140C	01.01.01.031.053.2002	3.3.90.14.00.	RECURSOS DE IMPOSTOS E TRANS			0,00	4.070,00
002350C	01.01.01.031.053.2002	3.3.90.35.00.	RECURSOS DE IMPOSTOS E TRANS			0,00	10.000,00
002360C	01.01.01.031.053.2002	3.3.90.36.00.	RECURSOS DE IMPOSTOS E TRANS			0,00	10.000,00
002390C	01.01.01.031.053.2002	3.3.90.39.00.	RECURSOS DE IMPOSTOS E TRANS			0,00	48.000,00
002490C	01.01.01.031.053.2002	3.3.90.49.00.	RECURSOS DE IMPOSTOS E TRANS			0,00	1.497,41
002910C	01.01.01.031.053.2002	3.3.90.91.00.	RECURSOS DE IMPOSTOS E TRANS			0,00	5.000,00
002920C	01.01.01.031.053.2002	3.3.90.92.00.	RECURSOS DE IMPOSTOS E TRANS			0,00	10.000,00
002930C	01.01.01.031.053.2002	3.3.90.93.00.	RECURSOS DE IMPOSTOS E TRANS			0,00	4.813,00
005300C	01.01.01.031.054.2005	3.3.90.30.00.	RECURSOS DE IMPOSTOS E TRANS			0,00	23.426,82
006390C	01.01.01.031.054.2006	3.3.90.39.00.	RECURSOS DE IMPOSTOS E TRANS			0,00	16.170,00
010770C	01.01.01.031.020.2010	4.6.90.77.00.	RECURSOS DE IMPOSTOS E TRANS			0,00	3.000,00
013130C	01.01.01.031.020.2013	3.1.91.13.00.	RECURSOS DE IMPOSTOS E TRANS			0,00	1.516,09
131390C	01.01.01.031.051.2131	3.3.90.39.00.	RECURSOS DE IMPOSTOS E TRANS			0,00	58.436,90
158110C	01.01.01.031.021.2158	3.1.90.11.01.	RECURSOS DE IMPOSTOS E TRANS			0,00	10.564,81
158130C	01.01.01.031.021.2158	3.1.90.13.03.	RECURSOS DE IMPOSTOS E TRANS			0,00	11.373,69
159300C	01.01.01.031.021.2159	3.3.90.30.00.	RECURSOS DE IMPOSTOS E TRANS			0,00	4.530,00
159360C	01.01.01.031.021.2159	3.3.90.36.00.	RECURSOS DE IMPOSTOS E TRANS			0,00	5.000,00
159390C	01.01.01.031.021.2159	3.3.90.39.00.	RECURSOS DE IMPOSTOS E TRANS			0,00	35.000,00
160140C	01.01.01.031.021.2160	3.3.90.14.00.	RECURSOS DE IMPOSTOS E TRANS			0,00	2.980,00
160300C	01.01.01.031.021.2160	3.3.90.30.00.	RECURSOS DE IMPOSTOS E TRANS			0,00	53.511,91
160520C	01.01.01.031.021.2160	4.4.90.52.00.	RECURSOS DE IMPOSTOS E TRANS			0,00	300.129,41
161300C	01.01.01.031.051.2161	3.3.90.30.00.	RECURSOS DE IMPOSTOS E TRANS			0,00	2.000,00
161360C	01.01.01.031.051.2161	3.3.90.36.00.	RECURSOS DE IMPOSTOS E TRANS			0,00	2.000,00
161390C	01.01.01.031.051.2161	3.3.90.39.00.	RECURSOS DE IMPOSTOS E TRANS			0,00	6.000,00
163510C	01.01.01.031.052.2163	4.4.90.51.00.	RECURSOS DE IMPOSTOS E TRANS			0,00	20.000,00
164390C	01.01.01.031.054.2164	4.4.90.39.00.	RECURSOS DE IMPOSTOS E TRANS			0,00	26.500,00
164520C	01.01.01.031.054.2164	4.4.90.52.00.	RECURSOS DE IMPOSTOS E TRANS			0,00	70.000,00
284390C	01.01.01.031.021.2284	3.3.90.39.00.	RECURSOS DE IMPOSTOS E TRANS			0,00	11.037,81
285300C	01.01.01.031.021.2285	3.3.90.30.00.	RECURSOS DE IMPOSTOS E TRANS			0,00	10.790,00
285360C	01.01.01.031.021.2285	3.3.90.36.00.	RECURSOS DE IMPOSTOS E TRANS			0,00	5.000,00
285390C	01.01.01.031.021.2285	3.3.90.39.00.	RECURSOS DE IMPOSTOS E TRANS			0,00	30.000,00
286300C	01.01.01.031.052.2286	3.3.90.30.00.	RECURSOS DE IMPOSTOS E TRANS			0,00	29.136,54
286390C	01.01.01.031.052.2286	3.3.90.39.00.	RECURSOS DE IMPOSTOS E TRANS			0,00	19.863,07
287300C	01.01.01.031.052.2287	3.3.90.30.00.	RECURSOS DE IMPOSTOS E TRANS			0,00	8.158,00
287360C	01.01.01.031.052.2287	3.3.90.36.00.	RECURSOS DE IMPOSTOS E TRANS			0,00	10.000,00
288140C	01.01.01.031.053.2288	3.3.90.14.00.	RECURSOS DE IMPOSTOS E TRANS			0,00	7.180,00
288390C	01.01.01.031.053.2288	3.3.90.39.00.	RECURSOS DE IMPOSTOS E TRANS			0,00	8.430,00
348110C	01.01.01.031.053.2348	3.1.90.11.01.	RECURSOS DE IMPOSTOS E TRANS			0,00	192.208,09
348130C	01.01.01.031.053.2348	3.1.90.13.03.	RECURSOS DE IMPOSTOS E TRANS			0,00	1.287,71
348130C	01.01.01.031.053.2348	3.1.90.13.09.	RECURSOS DE IMPOSTOS E TRANS			0,00	6.388,74
348160C	01.01.01.031.053.2348	3.1.90.16.00.	RECURSOS DE IMPOSTOS E TRANS			0,00	1.000,00
348910C	01.01.01.031.053.2348	3.1.90.91.00.	RECURSOS DE IMPOSTOS E TRANS			0,00	20.000,00
348920C	01.01.01.031.053.2348	3.1.90.92.00.	RECURSOS DE IMPOSTOS E TRANS			0,00	19.000,00
<b>Total Geral</b>						<b>1.544.726,31</b>	<b>2.873.737,39</b>



# **CÂMARA MUNICIPAL DE NOVA FRIBURGO**

## **ESTADO DO RIO DE JANEIRO**

Nova Friburgo, 12 de abril de 2019.


Nota Explicativa Nº 001/2019 referente ao modelo 27, item 11, anexo VII do Art. 12 da deliberação 277/17.

De: Almoxarifado  
Ao: Contabilidade

Assunto: Justificativa divergência de valores

Justifico que o valor de R\$, 1,04 ( um real e quatro centavos) divergente do total da Contabilidade em relação ao Almoxarifado é: R\$ 1,00 ( um real) devido ao que foi relatado na comunicação interna 001/2019. R\$ 0,4 ( quatro centavos) é devido ao lançamento mensal da gasolina no sistema de almoxarifado pois a nota fiscal não me fornece um valor unitário do combustível e sim um valor total, com isso, preciso dividir o valor total da nota pelo valor total de Quilômetros rodados para chegar a um valor unitário com 5 casas decimais o que nem sempre me fornece um valor exato, resultando algumas vezes em um centavo a mais ou a menos.

Atenciosamente,

  
Renato Silva da Rocha

CÂMARA MUNICIPAL DE NOVA FRIBURGO  
Renato Silva da Rocha  
Almoxarife - CMNF  
Mat 1266

MODELO 27

Bens: Consumo - Período: 01/01/2018 à 31/12/2018.

DEMONSTRATIVO DA MOVIMENTAÇÃO DOS BENS EM ALMOXARIFADO

Órgão		Município		Exercício				
CÂMARA MUNICIPAL DE NOVA FRIBURGO		Nova Friburgo		2018				
Tipo	Valor Líquido Inicial no Ano Correspondente ao Registro Contábil (R\$)	Movimentação do Período no Ano					Valor Líquido Final no Ano Correspondente ao Registro Contábil (R\$)	
		Entradas (R\$)		Saídas (R\$)				
		Compras (+)	Doações, Transferências, Devoluções e Ajuste (+)	Requisição de Uso (+)	Baixas, Perdas e ajuste (-)	Transferências (-)		Devoluções (+)
Bens de Estoque	71.918,5369	296.228,9231	7.166,3000	285.244,0748	0,0000	0,0000	2.059,6355	92.129,3207

Nome: Renato Silva da Rocha		Responsável pelos Bens em Almoarifado	
Articula: 1266	Data: 12/04/2019	Assinatura: <i>Renato S. da Rocha</i>	
claro que os valores acima descritos guardam paridade com o constante nos registros contábeis.			
Nome: Carlos José Gonçalves		Responsável pelo Setor Contábil	
Articula: 038	Data: 12/04/2019	Assinatura:	
Modelo 27 da Deliberação TCE-RJ nº 277/17			

MODELO 24

Período: 01/01/2018 à 31/12/2018

ARROLAMENTO DOS BENS IMÓVEIS

Órgão / Entidade: CÂMARA DE NOVA FRIBURGO		Município: Nova Friburgo		Exercício: 2018	
Número da Inventariação	Descrição do Bem		Data da Aquisição	Valor da Entrada	Observações
3/21	Obras de reforma e pintura no prédio da Câmara Municipal de Nova Friburgo - Conforme detalhamento nº		27/12/2018	2.514,76	
Total				2.514,76	

Nome: Marina Spinelli Salles		Responsável pelos Bens Patrimoniais	
Matrícula: 1207	Data: 31/12/2018	Assinatura	
Declaro que os valores acima descritos guardam paridade com o constante nos registros contábeis.		Responsável pelo Setor Contábil	CRC nº:
Nome: Walter Inácio da Silva			
Matrícula: 1068	Data: 31/12/2018	Assinatura	

MODELO 26

Período: 01/01/2018 à 31/12/2018

DEMONSTRATIVO DA MOVIMENTAÇÃO DOS BENS PATRIMONIAIS NO EXERCÍCIO

Órgão / Entidade: CÂMARA DE NOVA FRIBURGO		Município: Nova Friburgo		Exercício: 2018		
Tipo	Valor Líquido Inicial no Ano Correspondente ao Registro Contábil (R\$)	Movimentação no Período				Valor Líquido Final no Ano Correspondente ao Registro Contábil (R\$)
		Entradas (R\$)		Baixas (R\$)		
		Aquisições ( + )	Reavaliações ( + )	Baixas ( - )	Reavaliações ( - )	
IMÓVEIS	46.585,29	2.514,76	0,00	46.585,29	0,00	2.514,76
MÓVEIS	1.308.089,52	41.181,20	0,00	2.258,20	176.492,75	1.172.020,00
<b>Total</b>						<b>1.174.534,76</b>



Nome: Marina Spinelli Salles		Responsável pelos Bens Patrimoniais	
Matrícula: 1207	Data: 31/12/2018	Assinatura	
Declaro que os valores acima descritos guardam paridade com o constante nos registros contábeis.			
Nome: Walter Inácio da Silva		CRC n.º	
Matrícula: 1068	Data: 31/12/2018	Assinatura	
Modelo 26 da Deliberação TCE-RJ nº 277/17			

Carimbo: Câmara Municipal de Nova Friburgo  
Diretor de Contabilidade  
Walter Inácio da Silva  
CRC-RJ 041086/O-7







# MODELO 12

BENS PATRIMONIAIS - DEMONSTRATIVO DA MOVIMENTAÇÃO DE 01/01/2018 À 31/12/2018

Órgão / Entidade:		Município:		Unidade de Controle:	
CÂMARA DE NOVA FRIBURGO		Nova Friburgo		Patrimônio	
Código Plano de Contas		Código Plano de Contas		Saldo	
Plano de Contas	Interpretação	Saldo Anterior	Entradas	Saídas	Saldo
12110000001	MÓVEIS E UTENSÍLIOS	498.588,21	6.421,00	883,20	504.126,01
12110000002	MÁQUINAS E EQUIPAMENTOS	513.603,43	7.893,20	1.375,00	520.121,63
12110000003	BENS DE INFORMÁTICA	377.991,50	26.867,00	0,00	404.858,50
12110000004	VEÍCULOS	679.055,70	0,00	0,00	679.055,70
12110000006	BIBLIOTECA	2.332,22	0,00	0,00	2.332,22
12130000001	BENS INTANGÍVEIS	131.182,35	0,00	0,00	131.182,35
		2.202.753,41	41.181,20	2.258,20	2.241.676,41
Elaborado por		Conferido por		Visto	
Nome	Marina Spinelli Salles	Nome	Maria das Graças Langamer		Data
Matrícula	1207	Matrícula	027		31/12/2018
Assinatura		Assinatura			

**BENS PATRIMONIAIS - DEMONSTRATIVO DA MOVIMENTAÇÃO DE DEPRECIACÕES**      01/01/2018 À 31/12/2018

Órgão / Entidade: CÂMARA DE NOVA FRIBURGO		Município: Nova Friburgo		Unidade de Controle: Patrimônio	
Código Plano de Contas		Código Plano de Contas		Código Plano de Contas	
Plano de Contas	Interpretação	Saldo Anterior	Depreciações	Salidas	Saldo
12110000001	MÓVEIS E UTENSÍLIOS	-188.635,369	-38.876,690	-537,730	-226.974,329
12110000002	MÁQUINAS E EQUIPAMENTOS	-203.401,322	-43.775,000	-962.500	-246.213,822
12110000003	BENS DE INFORMÁTICA	-218.524,100	-43.929,700	0,000	-262.453,800
12110000004	VEÍCULOS	-284.103,100	-49.911,360	0,000	-334.014,460
12110000006	BIBLIOTECA	0,000	0,000	0,000	0,000
12130000001	BENS INTANGÍVEIS	0,000	0,000	0,000	0,000
		-894.663,89	-176.492,75	-1.500,23	-1.069.656,41
Nome	Marina Spinelli Salles	Aliny de Moraes Pinheiro	Maria das Graças Langamer		
Matrícula	1207	331	027		
Assinatura					
			31/12/2018		



# CÂMARA MUNICIPAL DE NOVA FRIBURGO

Rua Farinha Filho, nº 50  
Centro  
Nova Friburgo - RJ  
Patrimônio

## Listagem de Baixas - Por Conta Contábil - Modelo I

Unidade Gestora: CÂMARA DE NOVA FRIBURGO

### Conta Contábil 12110000001 - MÓVEIS E UTENSÍLIOS


Plaqueta	Item	Data da baixa	Valor Incorporado	Valorização	Valor Depreciado	Valor Atual	Valor da Baixa
Local:	Baixa						
2172	Armário diretor com 2 portas altas, tampo sup	25/06/2018	549,00	0,00	319,87	229,13	549,00
2085	Persiana	26/06/2018	167,10	0,00	108,93	58,17	167,10
2086	Persiana	26/06/2018	167,10	0,00	108,93	58,17	167,10
	Total da conta		883,20	0,00	537,73	345,47	883,20

### Conta Contábil 12110000002 - MÁQUINAS E EQUIPAMENTOS

Plaqueta	Item	Data da baixa	Valor Incorporado	Valorização	Valor Depreciado	Valor Atual	Valor da Baixa
Local:	Baixa						
1104	TV	26/06/2018	1.375,00	0,00	962,50	412,50	1.375,00
	Total da conta		1.375,00	0,00	962,50	412,50	1.375,00

### Conta Contábil 12120000002 - OBRAS E INSTALAÇÕES

Plaqueta	Item	Data da baixa	Valor Incorporado	Valorização	Valor Depreciado	Valor Atual	Valor da Baixa
Local:	Baixa						
3651	Obras de reforma e pintura no prédio da Câ	13/07/2018	46.585,29	0,00	0,00	46.585,29	46.585,29
	Total da conta		46.585,29	0,00	0,00	46.585,29	46.585,29



# **Câmara Municipal de Nova Friburgo**

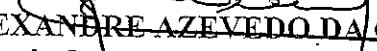
Estado do Rio de Janeiro

## **OUTRAS DEVOLUÇÕES FINANCEIRAS**

DEO - Nº	ORIGEM	OFÍCIO DE ENCAMINHAMENTO		DOCUMENTO BANCÁRIO		VALOR (R\$)
		Ofício Nº	DATA	TED B.BRASIL Nº	DATA	
288	Receitas Diversas - faltas não justificadas de servidor.	22/Contab/2018	21.12.2018	OB 180001305	21.12.2018	2.707,79
402	Estornos Diversos - reembolso de passagens aéreas.	22/Contab/2018	21.12.2018	OB 180001305	21.12.2018	2.728,50
403 e 449	Remuneração de Telefonia	22/Contab/2018	21.12.2018	OB 180001305	21.12.2018	23,35
404	Cancelamento - estorno de RAPNP/2017 - Empenho 193/2017. serviços	22/Contab/2018	21.12.2018	OB 180001305	21.12.2018	42,16
448	Cancelamento - estorno de RAPNP/2017 - Empenho 324/2017. - TV	22/Contab/2018	21.12.2018	OB 180001305	21.12.2018	8.370,85
450	Aplicações do Caixa Econômica Federal (jan a nov/2018)	22/Contab/2018	21.12.2018	OB 180001305	21.12.2018	1.617,06
451	Aplicações do Banco do Brasil (jan a nov/2018)	22/Contab/2018	21.12.2018	OB 180001305	21.12.2018	34.267,01
453	Aplicações do Caixa Econômica Federal (dezembro/18)	23/Contab/2018	31.12.2018	Ch900299 - CEF	31.12.2018	136,02
454	Aplicações do Banco do Brasil (dezembro/18)	23/Contab/2018	31.12.2018	Ch853734 - BB	31.12.2018	1.916,88
<b>TOTAL:</b>						<b>51.809,62</b>

**TOTAL GERAL: 1.849.753,40**

Atenciosamente.

  
**ALEXANDRE AZEVEDO DA CRUZ**  
Presidente da Câmara Municipal de Nova Friburgo

Ao Excelentíssimo Senhor  
Renato Pinheiro Bravo  
DD. Prefeito Municipal de Nova Friburgo - RJ

**CÓPIA**

MODELO 5

17/4/19 03:50:57 PM



RELAÇÃO DE RESTOS A PAGAR

/ Entidade / Fundo		Município	Exercício	Nº da conta Bancária
CÂMARA MUNICIPAL DE NOVA FRIBURGO		NOVA FRIBURGO	2018	

☐ Processados ☒ Não Processados

Descrição	Processo Nº	Nome / Razão Social	Programa de Trabalho	Natureza da Despesa	F O N T E	Nº do Empenho	Valor R\$
1613	8	TRIPAR BSB ADMINISTRADORA DE CARTÕES LTDA	01.031.052.2.286	3.3.9.0.39.00	001	38	14.833,86
1614	8	TRIPAR BSB ADMINISTRADORA DE CARTÕES LTDA	01.031.052.2.286	3.3.9.0.39.00	001	39	640,75
1659	37	VISUAL SISTEMAS ELETRÔNICOS LTDA	01.031.054.2.006	3.3.9.0.39.00	001	84	14.360,00
1661	44	RCA COMPANY DE TELECOMUNICAÇÕES S/A	01.031.053.2.002	3.3.9.0.39.00	001	86	1.444,38
1662	43	SINGULAR DE FRIBURGO EQUIPAMENTOS ELETR	01.031.053.2.002	3.3.9.0.39.00	001	87	500,00
1677	32	COMPACTPRINT COMERCIO E SERVIÇOS DE IMP	01.031.053.2.002	3.3.9.0.39.00	001	101	8.313,30
1689	39	FRIAL REFRIGERAÇÃO COMERCIAL LTDA - ME	01.031.053.2.002	3.3.9.0.39.00	001	113	9.600,00
1690	36	SINGULAR DE FRIBURGO EQUIPAMENTOS ELETR	01.031.053.2.002	3.3.9.0.39.00	001	114	13.000,00
1764	70	OSTARA TELECOMUNICAÇÕES LTDA	01.031.053.2.002	3.3.9.0.39.00	001	186	6.000,00
1768	67	MODERNIZAÇÃO PÚBLICA E INFORMÁTICA LTDA	01.031.054.2.007	3.3.9.0.39.00	001	189	7.000,00
1803	73	MODERNIZAÇÃO PÚBLICA E INFORMÁTICA LTDA	01.031.054.2.007	3.3.9.0.39.00	001	221	12.000,00
1863	90	MG ECCARD LTDA ME	01.031.052.2.287	3.3.9.0.39.00	001	281	17.835,00
1892	98	SERD SERV SERVIÇOS E COMÉRCIO LTDA	01.031.053.2.002	3.3.9.0.39.00	001	309	28.404,47
1905	90	MG ECCARD LTDA ME	01.031.052.2.287	3.3.9.0.39.00	001	322	178.330,00
1907		MODERNIZAÇÃO PÚBLICA E INFORMÁTICA LTDA	01.031.054.2.007	3.3.9.0.39.00	001	323	42.000,00

Total/Transporte 354.261,76

Elaborado por	Conferido por	Visto	Data
	CÂMARA MUNICIPAL DE NOVA FRIBURGO  ALEXANDRE CRUZ PRESIDENTE	CÂMARA MUNICIPAL DE NOVA FRIBURGO  NATÁLIA CEREJA GAMBONI TESOUREIRA MATR. 349	

---

**ANEXO 10 – LEI 4.320/64**  
**RECEITA CONSOLIDADA DA PREFEITURA MUNICIPAL**  
**DE NOVA FRIBURGO DE 2017.**

---

# PREFEITURA MUNICIPAL DE NOVA FRIBURGO

Av. Alberto Braune, 225  
Centro  
NOVA FRIBURGO - RJ  
C.N.P.J.: 28.606.630/0001-23

LEI N. 4.320/64  
BALANÇO Dezembro / 2018  
Comparativo da Receita Orçada com a Arrecadada - Anexo 10  
CONSOLIDADO

Valores expressos em R\$ (1,00)

Código	Descrição	Receita Orçada	Arrec. no Ano	Dif. para Mais	Dif. para Menos
1.0.0.0.00.00.000	RECEITAS CORRENTES	439.325.342,94	496.346.603,85	98.446.192,63	41.701.931,72
1.1.0.0.00.00.000	IMPOSTOS, TAXAS E CONTRIBUIÇÕES DE MELHORIA	85.430.587,92	100.638.525,90	37.977.973,95	22.770.035,97
1.1.1.0.00.00.000	IMPOSTOS	68.497.234,92	81.048.358,22	31.868.103,28	19.316.979,98
1.1.1.1.0.00.00.000	IMPOSTOS SOBRE A RENDA E PROVENTOS DE QUALQUER NATUREZA	8.897.408,00	10.895.928,59	4.895.928,59	2.897.408,00
1.1.1.1.3.03.00.000	IMPOSTO SOBRE A RENDA - RETIDO NA FONTE	8.897.408,00	10.895.928,59	4.895.928,59	2.897.408,00
1.1.1.1.3.03.10.000	IMPOSTO SOBRE A RENDA - RETIDO NA FONTE - TRABALHO	6.000.000,00	10.176.867,11	4.176.867,11	0,00
1.1.1.1.3.03.11.000	IMPOSTO SOBRE A RENDA - RETIDO NA FONTE - CAPITAL	6.000.000,00	10.176.867,11	4.176.867,11	0,00
1.1.1.3.03.20.000	IMPOSTO SOBRE A RENDA - RETIDO NA FONTE - CAPITAL - PRINCIPA	1.637.408,00	0,00	0,00	1.637.408,00
1.1.1.3.03.21.000	IMPOSTO SOBRE A RENDA - RETIDO NA FONTE - REMESSA AO EXTERI	1.260.000,00	0,00	0,00	1.260.000,00
1.1.1.3.03.30.000	IMPOSTO SOBRE A RENDA - RETIDO NA FONTE - REMESSA AO	1.260.000,00	0,00	0,00	1.260.000,00
1.1.1.3.03.31.000	IMPOSTO SOBRE A RENDA - RETIDO NA FONTE - OUTROS RENDIMENT	0,00	719.061,48	719.061,48	0,00
1.1.1.3.03.40.000	IMPOSTO SOBRE A RENDA - RETIDO NA FONTE - OUTROS	0,00	719.061,48	719.061,48	0,00
1.1.1.3.03.41.000	IMPOSTOS ESPECÍFICOS DE ESTADOS/DF MUNICÍPIOS	59.599.826,92	70.152.429,63	26.972.174,69	16.419.571,98
1.1.1.8.00.00.000	IMPOSTOS SOBRE O PATRIMÔNIO PARA ESTADOS/DF/MUNICÍPIOS	33.512.357,92	40.199.988,56	6.691.528,34	3.897,70
1.1.1.8.01.00.000	IMPOSTO SOBRE A PROPRIEDADE PREDIAL E TERRITORIAL URBANA	27.280.886,92	31.460.702,34	4.181.213,12	1.397,70
1.1.1.8.01.10.000	IMPOSTO SOBRE A PROPRIEDADE PREDIAL E TERRITORIAL URBANA	20.978.552,92	23.363.028,41	2.384.475,49	0,00
1.1.1.8.01.11.000	IMPOSTO SOBRE A PROPRIEDADE PREDIAL E TERRITORIAL URBANA	2.000,00	602,30	0,00	1.397,70
1.1.1.8.01.12.000	IMPOSTO SOBRE A PROPRIEDADE PREDIAL E TERRITORIAL URBANA	4.130.418,00	5.129.683,79	999.265,79	0,00
1.1.1.8.01.13.000	RECEITA DA DÍVIDA ATIVA DO IPTU	4.130.418,00	5.091.306,76	960.888,76	0,00
1.1.1.8.01.13.001	RECEITA NÃO CONTABILIZADA - TJ	0,00	38.377,03	38.377,03	0,00
1.1.1.8.01.13.002	IMPOSTO SOBRE A PROPRIEDADE PREDIAL E TERRITORIAL URBANA	2.169.916,00	2.967.387,84	797.471,84	0,00
1.1.1.8.01.14.000	CORREÇÃO MONETÁRIA DÍVIDA ATIVA TRIBUTÁRIA (IPTU)	0,00	174,69	174,69	0,00
1.1.1.8.01.14.001	IMPOSTO SOBRE A PROPRIEDADE DE VEÍCULOS AUTOMOTORES	0,00	0,00	0,00	0,00
1.1.1.8.01.20.000	IMPOSTO SOBRE A PROPRIEDADE DE VEÍCULOS AUTOMOTORES -	0,00	0,00	0,00	0,00
1.1.1.8.01.23.000	IMPOSTO SOBRE TRANSMISSÃO "INTER VIVOS" DE BENS IMÓVEIS E DI	6.231.471,00	8.739.286,22	2.510.315,22	2.500,00
1.1.1.8.01.40.000	IMPOSTO SOBRE TRANSMISSÃO "INTER VIVOS" DE BENS IMÓVEIS E	6.228.971,00	8.739.286,22	2.510.315,22	0,00

# PREFEITURA MUNICIPAL DE NOVA FRIBURGO

Av. Alberto Braune, 225  
Centro  
NOVA FRIBURGO - RJ  
C.N.P.J.: 28.606.630/0001-23

LEI N. 4.320/64  
BALANÇO Dezembro / 2018  
Comparativo da Receita Orçada com a Arrecadada - Anexo 10  
CONSOLIDADO

Valores expressos em R\$ (1,00)

Código	Descrição	Receita Orçada	Arrec. no Ano	Dif. para Mais	Dif. para Menos
1.1.1.8.01.12.000	IMPOSTO SOBRE TRANSMISSÃO "INTER VIVOS" DE BENS IMÓVEIS E	1.000,00	0,00	0,00	1.000,00
1.1.1.8.01.13.000	IMPOSTO SOBRE TRANSMISSÃO "INTER VIVOS" DE BENS IMÓVEIS E	1.000,00	0,00	0,00	1.000,00
1.1.1.8.01.14.000	IMPOSTO SOBRE TRANSMISSÃO "INTER VIVOS" DE BENS IMÓVEIS E	500,00	0,00	0,00	500,00
1.1.1.8.01.15.000	IMPOSTOS SOBRE A PRODUÇÃO, CIRCULAÇÃO DE MERCADORIAS E	26.087.469,00	29.952.441,07	20.280.646,35	16.415.674,28
1.1.1.8.02.10.000	IMPOSTO SOBRE SERVIÇOS DE QUALQUER NATUREZA	26.087.469,00	29.952.441,07	20.280.646,35	16.415.674,28
1.1.1.8.02.11.000	IMPOSTO SOBRE SERVIÇOS DE QUALQUER NATUREZA - PRINCIPAL	25.622.000,00	28.972.747,84	19.766.422,12	16.415.674,28
1.1.1.8.02.31.001	IMPOSTO SOBRE SERVIÇOS DE QUALQUER NATUREZA	0,00	19.766.422,12	19.766.422,12	0,00
1.1.1.8.02.31.002	IMPOSTO SOBRE SERVIÇOS DE QUALQUER NATUREZA - NOTAS	15.400.000,00	9.176.916,28	0,00	6.223.083,72
1.1.1.8.02.31.004	IMPOSTO SOBRE SERVIÇOS DE QUALQUER NATUREZA - SIAFI	192.000,00	0,00	0,00	192.000,00
1.1.1.8.02.31.005	IMPOSTO SOBRE SERVIÇOS DE QUALQUER NATUREZA - OBRAS	760.000,00	0,00	0,00	760.000,00
1.1.1.8.02.31.006	IMPOSTO SOBRE SERVIÇOS DE QUALQUER NATUREZA - RETIDO N.	1.300.000,00	0,00	0,00	1.300.000,00
1.1.1.8.02.31.007	IMPOSTO SOBRE SERVIÇOS DE QUALQUER NATUREZA - RETIDO	20.000,00	0,00	0,00	20.000,00
1.1.1.8.02.31.008	IMPOSTO SOBRE SERVIÇOS DE QUALQUER NATUREZA - EVENTUAL	700.000,00	0,00	0,00	700.000,00
1.1.1.8.02.31.009	IMPOSTO SOBRE SERVIÇOS DE QUALQUER NATUREZA - SIMPLES	250.000,00	0,00	0,00	250.000,00
1.1.1.8.02.31.010	IMPOSTO SOBRE SERVIÇOS DE QUALQUER NATUREZA - MULTAS E	7.000.000,00	29.409,44	0,00	6.970.590,56
1.1.1.8.02.32.000	IMPOSTO SOBRE SERVIÇOS DE QUALQUER NATUREZA - DÍVIDA ATIV	26.446,00	129.391,74	102.945,74	0,00
1.1.1.8.02.33.000	IMPOSTO SOBRE SERVIÇOS DE QUALQUER NATUREZA - DÍVIDA ATIV	274.635,00	450.577,80	175.942,80	0,00
1.1.1.8.02.34.000	IMPOSTO SOBRE SERVIÇOS DE QUALQUER NATUREZA - DÍVIDA ATIV	164.388,00	399.723,69	235.335,69	0,00
1.1.2.0.00.00.000	TAXAS	16.922.353,00	19.590.167,68	6.109.870,67	3.442.055,99
1.1.2.1.00.00.000	TAXAS PELO EXERCÍCIO DO PODER DE POLÍCIA	5.066.266,00	6.888.061,49	4.876.561,48	3.054.765,99
1.1.2.1.01.00.000	TAXAS DE INSPEÇÃO, CONTROLE E FISCALIZAÇÃO	4.969.691,00	6.589.958,93	4.675.033,92	3.054.765,99
1.1.2.1.01.10.000	TAXAS DE INSPEÇÃO, CONTROLE E FISCALIZAÇÃO	4.969.691,00	6.589.958,93	4.675.033,92	3.054.765,99
1.1.2.1.01.11.000	TAXAS DE INSPEÇÃO, CONTROLE E FISCALIZAÇÃO - PRINCIPAL	2.613.872,00	3.710.008,79	1.795.083,78	698.946,99
1.1.2.1.01.11.001	TAXA DE FISCALIZAÇÃO DE VIGILANCIA SANITÁRIA	249.074,00	422.297,85	173.223,85	0,00
1.1.2.1.01.11.002	TAXA DE LICENÇA PARA FUNCIONAMENTO DE ESTABELECIMENTO	1.551.390,00	1.941.818,48	390.428,48	0,00
1.1.2.1.01.11.003	TAXA DE PUBLICIDADE COMERCIAL	6.110,00	36.841,63	30.731,63	0,00
1.1.2.1.01.11.004	TAXA DE APRENSÃO E DEPOSITO	435.262,00	101.202,01	0,00	334.059,99



# PREFEITURA MUNICIPAL DE NOVA FRIBURGO

Av. Alberto Braune, 225  
Centro  
NOVA FRIBURGO - RJ  
C.N.P.J.: 28.606.630/0001-23

LEI N. 4.320/64  
Dezembro / 2018  
BALANÇO  
Comparativo da Receita Orçada com a Arrecadada - Anexo 10  
CONSOLIDADO

		Receita Orçada	Arrec. no Ano	Dif. para Mais	Dif. para Menos
	Descrição				Valores expressos em R\$ (1,00)
1.1.2.1.01.13.005	TAXA - MAIS VALIA	55.000,00	0,00	0,00	55.000,00
1.1.2.1.01.13.006	TAXA LEGALIZAÇÃO OBRAS PARTICULARES(MEIO AMBIENTE)	0,00	811.206,40	811.206,40	0,00
1.1.2.1.01.13.008	TAXA AVERBAÇÃO PREDIAL	0,00	379.744,70	379.744,70	0,00
1.1.2.1.01.13.010	TAXA PARA LICENÇA PARA EXECUÇÃO DE OBRAS	308.887,00	0,00	0,00	308.887,00
1.1.2.1.01.13.011	TAXA DE UTILIZAÇÃO DE ÁREA DE DOMÍNIO PÚBLICO	7.149,00	16.897,72	9.748,72	0,00
1.1.2.1.01.13.012	TAXA DE APROVAÇÃO DO PROJETO DE CONTRUÇÃO CIVIL	1.000,00	0,00	0,00	1.000,00
1.1.2.1.01.13.000	TAXAS DE INSPEÇÃO, CONTROLE E FISCALIZAÇÃO - DÍVIDA ATIVA	2.355.819,00	2.879.950,14	2.879.950,14	2.355.819,00
1.1.2.1.01.13.001	RECEITA DÍVIDA ATIVA - DEMAIS TRIBUTOS	0,00	2.817.129,18	2.817.129,18	0,00
1.1.2.1.01.13.002	REC DIV ATIVA TX LIC. EXEC. OBRA E URB.ÁREAS PART	0,00	59.641,85	59.641,85	0,00
1.1.2.1.01.13.003	REC DIV ATIVA TX CONT.FISC. AMBIENTAL	0,00	138,07	138,07	0,00
1.1.2.1.01.13.004	REC DIV ATIVA TX DE CEMITÉRIOS	0,00	3.041,04	3.041,04	0,00
1.1.2.1.01.13.007	OUTRAS RECEITAS DA DÍVIDA ATIVA TRIBUTÁRIA DE OUTROS	2.355.819,00	0,00	0,00	2.355.819,00
1.1.2.1.04.00.000	TAXA DE CONTROLE E FISCALIZAÇÃO AMBIENTAL	96.575,00	298.102,56	201.527,56	0,00
1.1.2.1.04.10.000	TAXA DE CONTROLE E FISCALIZAÇÃO AMBIENTAL	96.575,00	298.102,56	201.527,56	0,00
1.1.2.1.04.11.000	TAXA DE CONTROLE E FISCALIZAÇÃO AMBIENTAL - PRINCIPAL	96.575,00	298.102,56	201.527,56	0,00
1.1.2.2.00.00.000	TAXAS PELA PRESTAÇÃO DE SERVIÇOS	11.856.087,00	12.702.106,19	1.233.309,19	387.290,00
1.1.2.2.01.00.000	TAXAS PELA PRESTAÇÃO DE SERVIÇOS	11.856.087,00	12.702.106,19	1.233.309,19	387.290,00
1.1.2.2.01.10.000	TAXAS PELA PRESTAÇÃO DE SERVIÇOS	11.856.087,00	12.702.106,19	1.233.309,19	387.290,00
1.1.2.2.01.11.000	TAXAS PELA PRESTAÇÃO DE SERVIÇOS - PRINCIPAL	11.856.087,00	12.438.472,26	969.675,26	387.290,00
1.1.2.2.01.11.001	TAXAS DE SERVIÇOS CADASTRAIS	387.290,00	0,00	0,00	387.290,00
1.1.2.2.01.11.003	TAXA DE CEMITÉRIOS	374.914,00	462.234,00	87.320,00	0,00
1.1.2.2.01.11.004	TAXA DE LIMPEZA PÚBLICA	10.901.430,00	11.713.681,08	812.251,08	0,00
1.1.2.2.01.11.005	TAXA DE EXPEDIENTE	192.453,00	262.557,18	70.104,18	0,00
1.1.2.2.01.13.000	TAXAS PELA PRESTAÇÃO DE SERVIÇOS - DÍVIDA ATIVA	0,00	263.633,93	263.633,93	0,00
1.1.2.2.01.13.001	Taxas pela Prestação de Serviços (Custas Judiciais) - Dívida Ativa	0,00	263.633,93	263.633,93	0,00
1.1.3.0.00.00.000	CONTRIBUIÇÃO DE MELHORIA	11.000,00	0,00	0,00	11.000,00
1.1.3.0.00.10.000	CONTRIBUIÇÃO DE MELHORIA	1.000,00	0,00	0,00	1.000,00

# PREFEITURA MUNICIPAL DE NOVA FRIBURGO

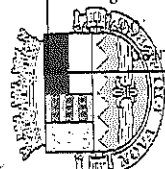
Av. Alberto Braune, 225  
Centro  
NOVA FRIBURGO - RJ  
C.N.P.J.: 28.606.630/0001-23

LEI N. 4.320/64  
BALANÇO Dezembro / 2018  
Comparativo da Receita Orçada com a Arrecadada - Anexo 10  
CONSOLIDADO

Valores expressos em R\$ (1,00)

Código	Descrição	Receita Orçada	Arrec. no Ano	Dif. para Mais	Dif. para Menos
1.1.3.0.00.12.000	CONTRIBUIÇÃO DE MELHORIA - MULTAS E JUROS	1.000,00	0,00	0,00	1.000,00
1.1.3.8.00.06.000	CONTRIBUIÇÃO DE MELHORIA - ESPECÍFICA E/M	10.000,00	0,00	0,00	10.000,00
1.1.3.8.99.06.000	OUTRAS CONTRIBUIÇÕES DE MELHORIA	10.000,00	0,00	0,00	10.000,00
1.1.3.8.99.10.000	OUTRAS CONTRIBUIÇÕES DE MELHORIA	10.000,00	0,00	0,00	10.000,00
1.1.3.8.99.11.000	OUTRAS CONTRIBUIÇÕES DE MELHORIA - PRINCIPAL	10.000,00	0,00	0,00	10.000,00
1.2.0.0.00.00.000	CONTRIBUIÇÕES	13.190.853,00	15.685.544,94	2.699.433,94	204.742,00
1.2.1.0.00.00.000	CONTRIBUIÇÕES SOCIAIS	1.173.779,00	1.729.452,72	760.415,72	204.742,00
1.2.1.0.04.00.000	CONTRIBUIÇÃO PARA O REGIME PRÓPRIO DE PREVIDÊNCIA SOCIAL - RPPS	1.173.779,00	1.729.452,72	760.415,72	204.742,00
1.2.1.0.04.20.000	CONTRIBUIÇÃO DO SERVIDOR ATIVO CIVIL PARA O RPPS	969.037,00	1.522.345,58	553.308,58	0,00
1.2.1.0.04.21.000	CONTRIBUIÇÃO DO SERVIDOR ATIVO CIVIL PARA O RPPS - PRINCIPAL	969.037,00	1.522.345,58	553.308,58	0,00
1.2.1.0.04.21.001	CONTRIBUIÇÃO DO SERVIDOR ATIVO CIVIL PARA O RPPS - PMNF	782.301,00	1.214.649,05	432.348,05	0,00
1.2.1.0.04.21.002	CONTRIBUIÇÃO DO SERVIDOR ATIVO CIVIL PARA O RPPS-CMNF	186.736,00	224.404,91	37.668,91	0,00
1.2.1.0.04.21.003	CONTRIBUIÇÃO DO SERVIDOR ATIVO CIVIL PARA O RPPS - FMS	0,00	67.405,50	67.405,50	0,00
1.2.1.0.04.21.004	CONTRIBUIÇÃO DO SERVIDOR ATIVO CIVIL PARA O RPPS - FMAS	0,00	15.886,12	15.886,12	0,00
1.2.1.0.04.30.000	CONTRIBUIÇÃO DOS SERVIDORES INATIVOS CIVIS PARA O RPPS	174.181,00	177.554,28	177.554,28	174.181,00
1.2.1.0.04.31.000	CONTRIBUIÇÃO DO SERVIDORES INATIVOS CIVIS PARA O RPPS -	174.181,00	177.554,28	177.554,28	174.181,00
1.2.1.0.04.40.000	CONTRIBUIÇÃO DOS PENSIONISTAS CIVIS PARA O RPPS	30.561,00	29.552,86	29.552,86	30.561,00
1.2.1.0.04.41.000	CONTRIBUIÇÃO DOS PENSIONISTAS CIVIS PARA O RPPS - PRINCIPAL	30.561,00	29.552,86	29.552,86	30.561,00
1.2.4.0.00.00.000	CONTRIBUIÇÃO PARA O CUSTEIO DO SERVIÇO DE ILUMINAÇÃO PÚBLICA	12.017.074,00	13.956.092,22	1.939.018,22	0,00
1.2.4.0.00.10.000	CONTRIBUIÇÃO PARA O CUSTEIO DO SERVIÇO DE ILUMINAÇÃO PÚBLICA	12.017.074,00	13.956.092,22	1.939.018,22	0,00
1.2.4.0.00.11.000	CONTRIBUIÇÃO PARA O CUSTEIO DO SERVIÇO DE ILUMINAÇÃO PÚBLICA/	12.017.074,00	13.956.092,22	1.939.018,22	0,00
1.3.0.0.00.00.000	RECEITA PATRIMONIAL	13.805.904,00	18.195.938,42	9.719.307,98	5.329.273,56
1.3.1.0.00.00.000	EXPLORAÇÃO DO PATRIMÔNIO IMOBILIÁRIO DO ESTADO	2.698.087,00	6.562.293,26	4.568.078,26	703.872,00
1.3.1.0.01.00.000	ALUGUÉIS, ARRENDAMENTOS, FOROS, LAUDÉMIOS, TARIFAS DE OCUPAÇ	2.698.087,00	6.562.293,26	4.568.078,26	703.872,00
1.3.1.0.01.10.000	ALUGUÉIS E ARRENDAMENTOS	616.824,00	661.818,97	44.997,97	3,00
1.3.1.0.01.11.000	ALUGUÉIS E ARRENDAMENTOS - PRINCIPAL	616.824,00	661.818,97	44.997,97	3,00
1.3.1.0.01.20.000	FOROS, LAUDÉMIOS E TARIFAS DE OCUPAÇÃO	2.081.263,00	5.900.474,29	4.523.080,29	703.869,00

# PREFEITURA MUNICIPAL DE NOVA FRIBURGO



Av. Alberto Braune, 225  
Centro  
NOVA FRIBURGO - RJ  
C.N.P.J.: 28.606.630/0001-23

LEI N. 4.320/64  
BALANÇO  
Comparativo da Receita Orçada com a Arrecadada - Anexo 10  
CONSOLIDADO

Dezembro / 2018

Valores expressos em R\$ (1,00)

Código	Descrição	Receita Orçada	Arrec. no Ano	Dif. para Mais	Dif. para Menos
1.3.1.0.01.25.001	FOROS, LAUDÊMIOS E TARIFAS DE OCUPAÇÃO - PRINCIPAL	2.081.263,00	4.584.634,38	3.207.240,38	703.869,00
1.3.1.0.01.25.002	FOROS, LAUDÊMIOS E TARIFAS DE OCUPAÇÃO - DÍVIDA ATIVA	0,00	1.315.839,91	1.315.839,91	0,00
1.3.1.0.01.25.003	FORO DÍVIDA ATIVA	0,00	1.315.839,91	1.315.839,91	0,00
1.3.2.0.00.00.000	VALORES MOBILIÁRIOS	8.377.168,00	9.345.157,99	3.725.090,47	2.757.100,48
1.3.2.1.00.00.000	JUROS E CORREÇÕES MONETÁRIAS	7.835.658,00	9.345.157,99	3.725.090,47	2.215.590,48
1.3.2.1.00.10.000	REMUNERAÇÃO DE DEPÓSITOS BANCÁRIOS	4.682.502,00	3.871.866,48	1.402.954,96	2.213.590,48
1.3.2.1.00.11.000	REMUNERAÇÃO DE DEPÓSITOS BANCÁRIOS - PRINCIPAL	4.682.502,00	3.871.866,48	1.402.954,96	2.213.590,48
1.3.2.1.00.11.002	RECEITA DE REMUNERAÇÃO DE DEPÓSITOS BANCÁRIOS VINCULADA	8.844,00	45.616,10	36.772,10	0,00
1.3.2.1.00.11.003	RECEITA DE REMUNERAÇÃO DE DEP. BANCÁRIO DE RECURSOS	47.140,00	914,26	0,00	46.225,74
1.3.2.1.00.11.004	RECEITA DE REMUNERAÇÃO DE DEP. BANCÁRIO DE RECURSOS	5.964,00	9.576,15	3.612,15	0,00
1.3.2.1.00.11.005	RECEITA DE REMUNERAÇÃO DE DEP. BANCÁRIO DE RECURSOS	33.588,00	36.246,29	2.658,29	0,00
1.3.2.1.00.11.006	REC. REM. DEP. BANC. REC. VINC. - FUNDEB	57.832,00	179.203,77	121.371,77	0,00
1.3.2.1.00.11.007	REC. REM. DEP. BANC. REC. VINC. - CONVENIOS UNIÃO	168.000,00	21.159,82	0,00	146.840,18
1.3.2.1.00.11.008	RECEITA DE REMUNERAÇÃO DE DEP. DE POUPANÇA DO CPSSS - AR	5.000,00	0,00	0,00	5.000,00
1.3.2.1.00.11.009	REC. REM. DEP. BANC. REC. VINC. CONVENIO ESTADO	12.799,00	128.381,55	115.582,55	0,00
1.3.2.1.00.11.010	REC. REM. DEP. BANC. REC. VINC. - AÇÕES E SERVIÇOS PÚBLICOS I	1.755.000,00	926.341,72	0,00	828.658,28
1.3.2.1.00.11.011	RECEITA DE REMUNERAÇÃO DE DEP. BANCÁRIOS REC. VINCULADO	22.037,00	0,00	0,00	22.037,00
1.3.2.1.00.11.012	REC. REM. DEP. BANC. REC. VINC. - CIDE	500,00	1.749,79	1.249,79	0,00
1.3.2.1.00.11.013	REC. REM. DEP. BANC. REC. VINC. - FNAS	180.650,00	60.817,31	0,00	119.832,69
1.3.2.1.00.11.014	REC. REM. DEP. BANC. REC. VINC. - SALÁRIO EDUCAÇÃO	280.000,00	65.923,14	0,00	214.076,86
1.3.2.1.00.11.015	PNAT-RECEITA DE REMUNERAÇÃO DE OUTROS RECURSOS	1.800,00	0,00	0,00	1.800,00
1.3.2.1.00.11.017	REC. REM. DEP. BANC. REC. VINC. - F.M.MEIO AMBIENTE	100,00	0,00	0,00	100,00
1.3.2.1.00.11.018	REC. REM. DEP. BANC. REC. VINC. - F.DESENV. ECONÔMICO	100,00	0,00	0,00	100,00
1.3.2.1.00.11.019	REC. REM. DEP. BANC. REC. VINC. - FUNDO HABITAÇÃO	100,00	0,00	0,00	100,00
1.3.2.1.00.11.020	REC. REM. DEP. BANC. REC. VINC. - FUNDAÇÃO PRÓ-MEMÓRIA	500,00	411,77	0,00	88,23
1.3.2.1.00.11.022	REC. REM. DEP. BANC. REC. VINC. - FUNDO MUNICIPAL DE CULTURA	100,00	3.120,69	3.020,69	0,00
1.3.2.1.00.11.023	REC. REM. DEP. BANC. REC. VINC. - CIP	83.844,00	92.668,67	8.824,67	0,00

# PREFEITURA MUNICIPAL DE NOVA FRIBURGO

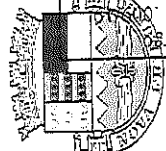
Av. Alberto Braune, 225  
Centro  
NOVA FRIBURGO - RJ  
C.N.P.J.: 28.606.630/0001-23

LEI N. 4.320/64  
BALANÇO  
Comparativo da Receita Orçada com a Arrecadada - Anexo 10  
CONSOLIDADO

Dezembro / 2018

Valores expressos em R\$ (1,00)

Código	Descrição	Receita Orçada	Arrec. no Ano	Dif. para Mais	Dif. para Menos
1.3.2.1.00.11.036	REC. REM. DEP. BANC. REC. VINC. - PNAE	32.758,00	371,95	0,00	32.386,05
1.3.2.1.00.11.037	REC. REM. DEP. BANC. REC. VINC. - FUNDO MUNICIPAL CALAMIDADE	5.000,00	8.804,13	3.804,13	0,00
1.3.2.1.00.11.038	REC. REM. DEP. BANC. REC. VINC - FEAS	23.407,00	2.499,43	0,00	20.907,57
1.3.2.1.00.11.039	REC. REM. DEP. BANC. REC. VINC. - FUNDO MUNICIPAL DE MOBILIDADE	97.776,00	135.658,08	37.882,08	0,00
1.3.2.1.00.11.040	REC. REM. DEP. BANC. REC. VINC - FUNDO ESPECIAL DA	10.000,00	108.475,84	98.475,84	0,00
1.3.2.1.00.11.041	REC. DE REM. DE OUTROS RECURSOS VINCULADOS - CONVÊNIOS	691.644,00	350.639,07	0,00	341.004,93
1.3.2.1.00.11.042	RECEITA DE REMUNERAÇÃO DE RECURSOS-FMDCAD	55.382,00	37.793,48	0,00	17.588,52
1.3.2.1.00.11.039	RECEITA DE REMUNERAÇÃO DE OUTROS RECURSOS VINCULADOS	100,00	0,00	0,00	100,00
1.3.2.1.00.11.045	REMUNERAÇÃO DE OUTROS DEPÓSITOS DE RECURSOS DIRETAMENTE	500,00	0,00	0,00	500,00
1.3.2.1.00.11.046	REC. REM. DEP. REC. NÃO VINCULADOS - FMDCAD	5.000,00	0,00	0,00	5.000,00
1.3.2.1.00.11.047	REMUNERAÇÃO DE OUTROS DEPÓSITOS DE RECURSOS	1.097.037,00	1.655.493,47	969.700,90	411.244,43
1.3.2.1.00.40.000	REM. DOS REC. DA CONTRIBUIÇÃO DO SERV. CIVIL PARA O PLANO DE	3.153.156,00	5.473.291,51	2.322.135,51	2.000,00
1.3.2.1.00.41.000	REM. DOS REC. DA CONTRIBUIÇÃO DO SERV. CIVIL PARA O PLANO DE	3.153.156,00	5.473.291,51	2.322.135,51	2.000,00
1.3.2.1.00.41.001	REMUNERAÇÃO DOS INVESTIMENTOS DO CPSSS EM RENDA FIXA	2.514.345,00	3.625.536,40	1.111.191,40	0,00
1.3.2.1.00.41.002	REMUN. DOS INVEST. DA CPSSS EM RENDA VARIÁVEL	636.811,00	1.847.755,11	1.210.944,11	0,00
1.3.2.1.00.41.004	REMUNERAÇÃO DOS RECURSOS DA CPSSS - PRINCIPAL	2.000,00	0,00	0,00	2.000,00
1.3.2.2.00.00.000	DIVIDENDOS	541.510,00	0,00	0,00	541.510,00
1.3.2.2.00.10.000	DIVIDENDOS	541.510,00	0,00	0,00	541.510,00
1.3.2.2.00.11.000	DIVIDENDOS - PRINCIPAL	541.510,00	0,00	0,00	541.510,00
1.3.3.0.00.00.000	DELEGAÇÃO DE SERVIÇOS PÚBLICOS MEDIANTE CONCESSÃO, PERMISSÃO	913.149,00	1.922.820,79	1.426.139,25	416.467,46
1.3.3.1.00.00.000	DELEGAÇÃO PARA A PRESTAÇÃO DOS SERVIÇOS DE TRANSPORTE	519.233,00	104.765,54	0,00	414.467,46
1.3.3.1.01.00.000	DELEGAÇÃO PARA A PRESTAÇÃO DOS SERVIÇOS DE TRANSPORTE	519.233,00	104.765,54	0,00	414.467,46
1.3.3.1.01.10.000	DELEGAÇÃO PARA A PRESTAÇÃO DOS SERVIÇOS DE TRANSPORTE	519.233,00	104.765,54	0,00	414.467,46
1.3.3.1.01.11.000	DELEGAÇÃO PARA A PRESTAÇÃO DOS SERVIÇOS DE TRANSPORTE	393.916,00	1.818.055,25	1.426.139,25	2.000,00
1.3.3.9.00.00.000	DEMAIS DELEGAÇÕES DE SERVIÇOS PÚBLICOS	393.916,00	1.818.055,25	1.426.139,25	2.000,00
1.3.3.9.99.00.000	OUTRAS DELEGAÇÕES DE SERVIÇOS PÚBLICOS	393.916,00	1.818.055,25	1.426.139,25	2.000,00
1.3.3.9.99.10.000	OUTRAS DELEGAÇÕES DE SERVIÇOS PÚBLICOS	393.916,00	1.818.055,25	1.426.139,25	2.000,00



# PREFEITURA MUNICIPAL DE NOVA FRIBURGO

Av. Alberto Braune, 225  
Centro  
NOVA FRIBURGO - RJ  
C.N.P.J.: 28.606.630/0001-23

LEI N. 4.320/64

## BALANÇO

Dezembro / 2018

Comparativo da Receita Orçada com a Arrecadada - Anexo 10

## CONSOLIDADO

Valores expressos em R\$ (1,00)

Código	Descrição	Receita Orçada	Arrec. no Ano	Dif. para Mais	Dif. para Menos
1.3.3.9.99.11.000	OUTRAS DELEGAÇÕES DE SERVIÇOS PÚBLICOS - PRINCIPAL	393.916,00	1.818.055,25	1.426.139,25	2.000,00
1.3.4.0.00.00.000	EXPLORAÇÃO DE RECURSOS NATURAIS	1.812.300,00	365.666,38	0,00	1.446.633,62
1.3.4.9.00.00.000	EXPLORAÇÃO DE OUTROS RECURSOS NATURAIS	1.812.300,00	365.666,38	0,00	1.446.633,62
1.3.4.9.99.00.000	OUTRAS DELEGAÇÕES PARA EXPLORAÇÃO DE RECURSOS NATURAIS	1.812.300,00	365.666,38	0,00	1.446.633,62
1.3.4.9.99.10.000	OUTRAS DELEGAÇÕES PARA EXPLORAÇÃO DE RECURSOS NATURAIS	1.812.300,00	365.666,38	0,00	1.446.633,62
1.3.4.9.99.11.000	OUTRAS DELEGAÇÕES PARA EXPLORAÇÃO DE RECURSOS NATURAIS	1.812.300,00	365.666,38	0,00	1.446.633,62
1.3.4.9.99.11.001	RECEITA DE OUTORGA DE FORNECIMENTO DE ÁGUA	1.452.000,00	292.533,22	0,00	1.159.466,78
1.3.4.9.99.11.002	RECEITA DE REGULARIZAÇÃO DOS SERVIÇOS DE FORNECIMENTO	360.300,00	73.133,16	0,00	287.166,84
1.3.9.0.00.00.000	DEMAIS RECEITAS PATRIMONIAIS	5.200,00	0,00	0,00	5.200,00
1.3.9.0.00.10.000	DEMAIS RECEITAS PATRIMONIAIS	5.100,00	0,00	0,00	5.100,00
1.3.9.0.00.11.000	DEMAIS RECEITAS PATRIMONIAIS - PRINCIPAL	5.100,00	0,00	0,00	5.100,00
1.3.9.0.00.11.002	OUTRAS RECEITAS PATRIMONIAIS - FMS	5.100,00	0,00	0,00	5.100,00
1.6.0.0.00.00.000	RECEITA DE SERVIÇOS	179.960,00	457.859,99	292.373,95	14.473,96
1.6.1.0.00.00.000	SERVIÇOS ADMINISTRATIVOS E COMERCIAIS GERAIS	179.960,00	457.859,99	292.373,95	14.473,96
1.6.1.0.01.00.000	SERVIÇOS ADMINISTRATIVOS E COMERCIAIS GERAIS	179.960,00	457.859,99	292.373,95	14.473,96
1.6.1.0.01.10.000	SERVIÇOS ADMINISTRATIVOS E COMERCIAIS GERAIS	179.960,00	457.859,99	292.373,95	14.473,96
1.6.1.0.01.11.000	SERVIÇOS ADMINISTRATIVOS E COMERCIAIS GERAIS - PRINCIPAL	179.960,00	457.859,99	292.373,95	14.473,96
1.6.1.0.01.11.001	SERVIÇOS EDUCACIONAIS	2.000,00	0,00	0,00	2.000,00
1.6.1.0.01.11.003	SERVIÇOS ADMINISTRATIVOS	56.600,00	139.394,18	84.768,14	1.973,96
1.6.1.0.01.11.004	MENSALIDADES - AMES	500,00	0,00	0,00	500,00
1.6.1.0.01.11.006	OUTROS SERVIÇOS	10.000,00	0,00	0,00	10.000,00
1.6.1.0.01.11.008	SERVIÇOS DE REBOQUE	110.860,00	318.465,81	207.605,81	0,00
1.7.0.0.00.00.000	TRANSFERÊNCIAS CORRENTES	322.585.812,02	355.834.618,03	44.379.907,44	11.408.101,43
1.7.1.0.00.00.000	TRANSFERÊNCIAS DA UNIÃO E DE SUAS ENTIDADES	147.944.112,69	160.215.516,24	18.162.379,56	6.097.976,01
1.7.1.8.00.00.000	TRANSFERÊNCIAS DA UNIÃO - ESPECÍFICA E/M	147.944.112,69	160.215.516,24	18.162.379,56	6.097.976,01
1.7.1.8.01.00.000	PARTICIPAÇÃO NA RECEITA DA UNIÃO	59.318.094,00	63.375.635,63	4.508.428,04	450.886,41
1.7.1.8.01.20.000	COTA-PARTE DO FUNDO DE PARTICIPAÇÃO DOS MUNICÍPIOS - COTA	58.149.569,61	58.074.138,43	0,00	75.431,18

# PREFEITURA MUNICIPAL DE NOVA FRIBURGO

Av. Alberto Braune, 225  
Centro  
NOVA FRIBURGO - RJ  
C.N.P.J.: 28.606.630/0001-23

LEI N. 4.320/64  
BALANÇO Dezembro / 2018  
Comparativo da Receita Orçada com a Arrecadada - Anexo 10  
CONSOLIDADO

Valores expressos em R\$ (1,00)

Código	Descrição	Receita Orçada	Arrec. no Ano	Dif. para Mais	Dif. para Menos
1.7.1.8.01.21.000	COTA-PARTE DO FUNDO DE PARTICIPAÇÃO DOS MUNICÍPIOS - COTA	58.149.569,61	58.074.138,43	0,00	75.431,18
1.7.1.8.01.21.000	COTA-PARTE DO FUNDO DE PARTICIPAÇÃO DOS MUNICÍPIOS - 1% COT.	587.369,39	5.095.797,43	4.508.428,04	0,00
1.7.1.8.01.21.000	COTA-PARTE DO FUNDO DE PARTICIPAÇÃO DOS MUNICÍPIOS - 1% CC	587.369,39	5.095.797,43	4.508.428,04	0,00
1.7.1.8.01.21.000	COTA-PARTE DO IMPOSTO SOBRE A PROPRIEDADE TERRITORIAL RUF	581.155,00	205.699,77	0,00	375.455,23
1.7.1.8.01.21.000	COTA-PARTE DO IMPOSTO SOBRE A PROPRIEDADE TERRITORIAL	581.155,00	205.699,77	0,00	375.455,23
1.7.1.8.02.20.000	TRANSFERÊNCIA DA COMPENSAÇÃO FINANCEIRA PELA EXPLORAÇÃO E	8.532.942,00	16.254.600,65	7.765.076,44	43.417,79
1.7.1.8.02.20.000	COTA-PARTE DA COMPENSAÇÃO FINANCEIRA DE RECURSOS MINERA	139.832,00	96.414,21	0,00	43.417,79
1.7.1.8.02.21.000	COTA-PARTE DA COMPENSAÇÃO FINANCEIRA DE RECURSOS MINER	139.832,00	96.414,21	0,00	43.417,79
1.7.1.8.02.30.000	COTA-PARTE ROYALTIES - COMPENSAÇÃO FINANCEIRA PELA	7.954.000,00	15.192.214,28	7.238.214,28	0,00
1.7.1.8.02.31.000	COTA-PARTE ROYALTIES - COMPENSAÇÃO FINANCEIRA PELA	7.954.000,00	15.192.214,28	7.238.214,28	0,00
1.7.1.8.02.50.000	COTA-PARTE ROYALTIES PELA PARTICIPAÇÃO ESPECIAL - LEI Nº	439.110,00	965.972,16	526.862,16	0,00
1.7.1.8.02.51.000	COTA-PARTE ROYALTIES PELA PARTICIPAÇÃO ESPECIAL - LEI Nº	439.110,00	965.972,16	526.862,16	0,00
1.7.1.8.03.00.000	TRANSFERÊNCIA DE RECURSOS DO SISTEMA ÚNICO DE SAÚDE - SUS -	61.865.649,69	64.358.360,11	3.957.663,99	1.464.953,57
1.7.1.8.03.10.000	TRANSFERÊNCIA DE RECURSOS DO SISTEMA ÚNICO DE SAÚDE - SUS	61.865.649,69	64.358.360,11	3.957.663,99	1.464.953,57
1.7.1.8.03.11.000	TRANSFERÊNCIA DE RECURSOS DO SISTEMA ÚNICO DE SAÚDE - SI	4.401.384,00	4.692.448,00	291.064,00	0,00
1.7.1.8.03.11.038	PISO DE ATENÇÃO BÁSICA FIXO	1.120.470,00	1.836.684,22	716.214,22	0,00
1.7.1.8.03.11.040	PROGRAMA DE AGENTE COMUNITARIO - PACS	864.000,00	1.364.000,00	500.000,00	0,00
1.7.1.8.03.11.041	PROGRAMA DE SAÚDE DA FAMÍLIA	313.800,00	371.212,24	57.412,24	0,00
1.7.1.8.03.11.042	PROGRAMA DE MELHORIA DO ACESSO E DA QUALIDADE	100.000,00	0,00	0,00	100.000,00
1.7.1.8.03.11.045	ATENÇÃO DOMICILIAR (EMAD) RAU-ADOM	148.015,20	0,00	0,00	148.015,20
1.7.1.8.03.11.047	PROGRAMA DE REQUALIFICAÇÃO DE UBS	100,00	120.000,00	119.900,00	0,00
1.7.1.8.03.11.048	OUTROS PROGRAMAS DE ATENÇÃO BÁSICA	35.833.306,80	36.406.953,65	573.646,85	0,00
1.7.1.8.03.11.050	TETO MUNICIPAL DA MAC	672.000,00	672.000,00	0,00	0,00
1.7.1.8.03.11.051	TETO MUNICIPAL MELHOR EM CASA	6.250.000,00	6.000.000,00	0,00	250.000,00
1.7.1.8.03.11.052	TETO MUNICIPAL LIMITE UPA	1.062.539,52	1.062.539,52	0,10	0,00
1.7.1.8.03.11.053	TETO MUNICIPAL REDE SAÚDE MENTAL - CAPS	197.100,00	202.067,62	4.967,62	0,00
1.7.1.8.03.11.054	TETO MUNICIPAL REDE CEGONHIA (RCE - RCEG)				



# PREFEITURA MUNICIPAL DE NOVA FRIBURGO

Av. Alberto Braune, 225  
Centro  
NOVA FRIBURGO - RJ  
C.N.P.J.: 28.606.630/0001-23

LEI N. 4.320/64

## BALANÇO

Dezembro / 2018

Comparativo da Receita Orçada com a Arrecadada - Anexo 10

## CONSOLIDADO

Valores expressos em R\$ (1,00)

Código	Descrição	Receita Orçada	Arrec. no Ano	Dif. para Mais	Dif. para Menos
1.7.1.8.03.11.055	REDE MUNICIPAL DE URGÊNCIA E EMERGÊNCIA (RAU-HOSP)	2.677.566,72	2.677.566,72	0,00	0,00
1.7.1.8.03.11.056	TETO MUNICIPAL DO CEREST	360.000,00	360.000,00	0,00	0,00
1.7.1.8.03.11.057	OUTROS PROG. FINANC. TRANSF. FUNDO A FUNDO	100,00	0,00	0,00	100,00
1.7.1.8.03.11.058	FAEC AIH - CIRURGIA ELETIVAS	31.570,76	96.687,75	65.116,99	0,00
1.7.1.8.03.11.059	FAEC - SIA - NEFROLOGIA	4.567.159,63	5.198.437,80	631.278,17	0,00
1.7.1.8.03.11.060	FAEC - SIA - MAMOGRAFIA PARA RESTEATAMENTO	218.501,71	21.420,00	0,00	197.081,71
1.7.1.8.03.11.061	FAEC AIH - CIRURGIA OROFACIAL	503,18	2.102,99	1.599,81	0,00
1.7.1.8.03.11.080	OUTROS PROGRAMAS ALTA E MEDIA COMPLEXIDADE	100,00	0,00	0,00	100,00
1.7.1.8.03.11.081	FAEC SIA - EXAMES DO LEITE MATERNO	5.441,29	1.126,31	0,00	4.314,98
1.7.1.8.03.11.082	PISO FIXO DE VIGILANCIA E PROMOÇÃO DA SAUDE - PFVPS	653.334,72	870.385,85	217.051,13	0,00
1.7.1.8.03.11.089	INCENTIVO PONTUAIS P/AÇÕES E SERV.DE VIGILANCIA EM SAUDE	189.127,89	0,00	0,00	189.127,89
1.7.1.8.03.11.095	INCREMENTO P/IMPL.MAN.AÇÕES ESTRATEGICAS DE VIGILANCIA	60.000,00	0,00	0,00	60.000,00
1.7.1.8.03.11.096	PISO FIXO DE VIGILANCIA SANITARIA	110.155,04	120.483,70	10.328,66	0,00
1.7.1.8.03.11.097	INCENT.AÇÕES VIGIL.E CONTR.DAS DST / AIDS E HEPATITES VIRAL	126.038,64	133.755,18	7.716,54	0,00
1.7.1.8.03.11.098	PROG.QUALIF.DAS AÇÕES DE VIGIL.EM SAÚDE - PVVS	113.513,79	0,00	0,00	113.513,79
1.7.1.8.03.11.099	ASSISTÊNCIA FINANCEIRA COMPLEMENTAR - ACE	435.006,00	474.552,00	39.546,00	0,00
1.7.1.8.03.11.100	OUTROS PROGRAMAS FINANCIADOS POR TRANSF. FUNDO A FUNDO	100,00	0,00	0,00	100,00
1.7.1.8.03.11.101	COMPONENTE BÁSICO DE ASSISTÊNCIA FARMACÉUTICA	932.014,80	1.032.869,16	100.854,36	0,00
1.7.1.8.03.11.106	OUTROS PROGRAMAS DE ASSISTÊNCIA FARMACÉUTICA	100,00	0,00	0,00	100,00
1.7.1.8.03.11.107	QUALIFICAÇÃO DA GESTÃO O SUS	400.000,00	0,00	0,00	400.000,00
1.7.1.8.03.11.117	IMPLANTAÇÕES DE AÇÕES E SERVIÇOS DE SAÚDE	2.500,00	0,00	0,00	2.500,00
1.7.1.8.03.11.118	PROG. FINANCIAMENTO DAS AÇÕES DE ALIMENTAÇÃO E NUTRIÇÃO	20.000,00	20.000,00	0,00	0,00
1.7.1.8.03.11.119	OUTROS PROG. FINANC. TRANSF. FUNDO A FUNDO	100,00	621.067,30	620.967,30	0,00
1.7.1.8.03.11.120	BLOCO DE CUSTEIO DAS AÇÕES E SERVIÇOS PÚBLICOS DE SAÚDE	0,00	0,00	0,00	0,00
1.7.1.8.03.11.125	TRANSFERÊNCIAS DE RECURSOS DO FUNDO NACIONAL DE ASSISTÊNCIA	1.239.750,00	1.815.633,76	927.756,80	558.873,04
1.7.1.8.04.00.000	TRANSFERÊNCIAS DE RECURSOS DO FUNDO NACIONAL DE ASSISTÊNCIA	1.239.750,00	1.815.633,76	927.756,80	558.873,04
1.7.1.8.04.10.000	TRANSFERÊNCIAS DE RECURSOS DO FUNDO NACIONAL DE	1.239.750,00	1.815.633,76	927.756,80	558.873,04



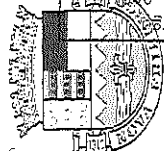
# PREFEITURA MUNICIPAL DE NOVA FRIBURGO

Av. Alberto Braune, 225  
Centro  
NOVA FRIBURGO - RJ  
C.N.P.J.: 28.606.630/0001-23

LEI N. 4.320/64  
Dezembro / 2018  
BALANÇO  
Comparativo da Receita Orçada com a Arrecadada - Anexo 10  
CONSOLIDADO

		Valores expressos em R\$ (1,00)			
Código	Descrição	Receita Orçada	Arrec. no Ano	Dif. para Mais	Dif. para Menos
1.7.1.8.04.1.001	IGD-M - ÍNDICE DE GESTÃO DESCENTR. MUNICIPAL - PBF	81.339,00	68.597,96	0,00	12.741,04
1.7.1.8.04.1.002	IGD SUAS - ÍNDICE DE GESTÃO DESCENTR. SUAS	202.700,00	0,00	0,00	202.700,00
1.7.1.8.04.1.003	PISO BÁSICO FIXO	327.879,00	906.172,50	503.293,50	0,00
1.7.1.8.04.1.004	PISO VARIÁVEL DE MÉDIA COMPLEXIDADE - PETI	9.156,00	0,00	0,00	9.156,00
1.7.1.8.04.1.005	PISO FIXO DE MÉDIA COMPLEXIDADE - CREAS	176.400,00	176.400,00	0,00	0,00
1.7.1.8.04.1.006	PISO DE TRANSIÇÃO DE MÉDIA COMPLEXIDADE (LA-DEF. IDOSOS,	199.255,00	0,00	0,00	199.255,00
1.7.1.8.04.1.007	PISO DE ALTA COMPLEXIDADE I	108.000,00	664.463,30	424.463,30	0,00
1.7.1.8.04.11.008	OUTRAS TRANSF. FNAS	135.021,00	0,00	0,00	135.021,00
1.7.1.8.05.00.000	TRANSFERÊNCIAS DE RECURSOS DO FUNDO NACIONAL DO	13.836.866,00	13.690.518,71	982.836,76	1.129.184,05
1.7.1.8.05.10.000	TRANSFERÊNCIAS DO SALÁRIO-EDUCAÇÃO	10.700.019,00	9.903.729,16	0,00	796.289,84
1.7.1.8.05.11.000	TRANSFERÊNCIAS DO SALÁRIO-EDUCAÇÃO - PRINCIPAL	10.700.019,00	9.903.729,16	0,00	796.289,84
1.7.1.8.05.20.000	TRANSFERÊNCIAS DIRETAS DO FNDE REFERENTES AO PROGRAMA	2.000,00	984.836,76	982.836,76	0,00
1.7.1.8.05.21.000	TRANSFERÊNCIAS DIRETAS DO FNDE REFERENTES AO PROGRAMA	2.000,00	984.836,76	982.836,76	0,00
1.7.1.8.05.30.000	TRANSFERÊNCIAS DIRETAS DO FNDE REFERENTES AO PROGRAMA	2.722.632,00	2.408.241,60	0,00	314.390,40
1.7.1.8.05.31.000	TRANSFERÊNCIAS DIRETAS DO FNDE REFERENTES AO PROGRAMA	2.722.632,00	2.408.241,60	0,00	314.390,40
1.7.1.8.05.40.000	TRANSFERÊNCIAS DIRETAS DO FNDE REFERENTES AO PROGRAMA	412.215,00	393.711,19	0,00	18.503,81
1.7.1.8.05.41.000	TRANSFERÊNCIAS DIRETAS DO FNDE REFERENTES AO PROGRAMA	412.215,00	393.711,19	0,00	18.503,81
1.7.1.8.06.00.000	TRANSFERÊNCIA FINANCEIRA DO ICMS - DESONERAÇÃO - L.C. Nº 87/96	256.309,00	252.819,85	0,00	3.489,15
1.7.1.8.06.10.000	TRANSFERÊNCIA FINANCEIRA DO ICMS - DESONERAÇÃO - L.C. Nº 87/96	256.309,00	252.819,85	0,00	3.489,15
1.7.1.8.06.11.000	TRANSFERÊNCIA FINANCEIRA DO ICMS - DESONERAÇÃO - L.C. Nº 87/96	256.309,00	252.819,85	0,00	3.489,15
1.7.1.8.10.00.000	TRANSFERÊNCIAS DE CONVÊNIOS DA UNIÃO E DE SUAS ENTIDADES	2.432.714,00	467.947,53	20.617,53	1.985.384,00
1.7.1.8.10.10.000	TRANSFERÊNCIAS DE CONVÊNIOS DA UNIÃO PARA O SISTEMA ÚNICO	100,00	0,00	0,00	100,00
1.7.1.8.10.11.000	TRANSFERÊNCIAS DE CONVÊNIOS DA UNIÃO PARA O SISTEMA ÚNICO	100,00	0,00	0,00	100,00
1.7.1.8.10.11.002	TRANSFERÊNCIA DE CONVÊNIOS DA UNIÃO P/SUS	100,00	0,00	0,00	100,00
1.7.1.8.10.90.000	OUTRAS TRANSFERÊNCIAS DE CONVÊNIOS DA UNIÃO	2.432.614,00	467.947,53	20.617,53	1.985.284,00
1.7.1.8.10.91.000	OUTRAS TRANSFERÊNCIAS DE CONVÊNIOS DA UNIÃO - PRINCIPAL	2.432.614,00	467.947,53	20.617,53	1.985.284,00
1.7.1.8.10.91.001	TRANSFERÊNCIA - CORREIOS	48.290,00	68.907,53	20.617,53	0,00





# PREFEITURA MUNICIPAL DE NOVA FRIBURGO

Av. Alberto Braune, 225  
Centro  
NOVA FRIBURGO - RJ  
C.N.P.J.: 28.606.630/0001-23

LEI N. 4.320/64  
Dezembro / 2018  
BALANÇO  
Comparativo da Receita Orçada com a Arrecadada - Anexo 10  
CONSOLIDADO

		Valores expressos em R\$ (1,00)				
	Código	Descrição	Receita Orçada	Arrec. no Ano	Dif. para Mais	Dif. para Menos
	1.7.1.8.10.9.0005	RECEITA TRANSF. RESPOSTAS AOS DESASTRES E RECONSTRUÇÃO	1.000.000,00	0,00	0,00	1.000.000,00
	1.7.1.8.10.9.0006	RECEITA AQUISIÇÃO MATERIAL DE CONSUMO E SERVIÇO	814.200,00	0,00	0,00	814.200,00
	1.7.1.8.10.9.0005	OUTRAS TRANSFERÊNCIAS DE CONVÊNIOS DA UNIÃO	570.124,00	399.040,00	0,00	171.084,00
	1.7.1.8.99.00.0000	OUTRAS TRANSFERÊNCIAS DA UNIÃO	461.788,00	0,00	0,00	461.788,00
	1.7.1.8.99.00.0000	OUTRAS TRANSFERÊNCIAS DA UNIÃO	461.788,00	0,00	0,00	461.788,00
	1.7.1.8.99.1.0000	OUTRAS TRANSFERÊNCIAS DA UNIÃO - PRINCIPAL	461.788,00	0,00	0,00	461.788,00
	1.7.1.8.99.1.0001	FEX	297.222,00	0,00	0,00	297.222,00
	1.7.1.8.99.11.0003	OUTRAS TRANSFERÊNCIAS DA UNIÃO	164.566,00	0,00	0,00	164.566,00
	1.7.2.0.00.00.0000	TRANSFERÊNCIAS DOS ESTADOS E DO DISTRITO FEDERAL E DE SUAS	108.653.576,00	122.279.680,14	14.567.767,56	1.011.663,42
	1.7.2.8.00.00.0000	TRANSFERÊNCIAS DOS ESTADOS - ESPECÍFICA E/M	108.653.576,00	122.279.680,14	14.567.767,56	1.011.663,42
	1.7.2.8.01.00.0000	PARTICIPAÇÃO NA RECEITA DOS ESTADOS	99.915.725,00	110.452.656,69	10.921.482,73	384.551,04
	1.7.2.8.01.10.0000	COTA-PARTE DO ICMS	76.731.464,00	85.050.496,84	8.319.032,84	0,00
	1.7.2.8.01.11.0000	COTA-PARTE DO ICMS - PRINCIPAL	76.731.464,00	85.050.496,84	8.319.032,84	0,00
	1.7.2.8.01.20.0000	COTA-PARTE DO IPVA	20.991.563,00	23.054.671,07	2.063.108,07	0,00
	1.7.2.8.01.21.0000	COTA-PARTE DO IPVA - PRINCIPAL	20.991.563,00	23.054.671,07	2.063.108,07	0,00
	1.7.2.8.01.30.0000	COTA-PARTE DO IPI - MUNICÍPIOS	1.556.026,00	2.095.367,82	539.341,82	0,00
	1.7.2.8.01.31.0000	COTA-PARTE DO IPI - MUNICÍPIOS - PRINCIPAL	1.556.026,00	2.095.367,82	539.341,82	0,00
	1.7.2.8.01.40.0000	COTA-PARTE DA CONTRIBUIÇÃO DE INTERVENÇÃO NO DOMÍNIO	636.672,00	252.120,96	0,00	384.551,04
	1.7.2.8.01.41.0000	COTA-PARTE DA CONTRIBUIÇÃO DE INTERVENÇÃO NO DOMÍNIO	636.672,00	252.120,96	0,00	384.551,04
	1.7.2.8.02.00.0000	TRANSFERÊNCIA DA COTA-PARTE DA COMPENSAÇÃO FINANCEIRA (25%	2.588.688,00	5.373.864,26	2.785.176,26	0,00
	1.7.2.8.02.30.0000	COTA-PARTE ROYALTIES - COMPENSAÇÃO FINANCEIRA PELA	2.588.688,00	5.373.864,26	2.785.176,26	0,00
	1.7.2.8.02.31.0000	COTA-PARTE ROYALTIES - COMPENSAÇÃO FINANCEIRA PELA	2.588.688,00	5.373.864,26	2.785.176,26	0,00
	1.7.2.8.03.00.0000	TRANSFERÊNCIA DE RECURSOS DO ESTADO PARA PROGRAMAS DE	5.428.970,00	6.177.978,57	861.108,57	112.100,00
	1.7.2.8.03.10.0000	TRANSFERÊNCIA DE RECURSOS DO ESTADO PARA PROGRAMAS DE	5.428.970,00	6.177.978,57	861.108,57	112.100,00
	1.7.2.8.03.11.0000	TRANSFERÊNCIA DE RECURSOS DO ESTADO PARA PROGRAMAS DE	5.428.970,00	6.177.978,57	861.108,57	112.100,00
	1.7.2.8.03.11.0005	TRANSF. RECEITA DO ESTADO P/PROGRAMA DE SAÚDE UPA	4.800.000,00	4.800.000,00	0,00	0,00
	1.7.2.8.03.11.0006	TRANSF. RECEITA DO ESTADO P/PROGRAMA DE SAÚDE COF	112.000,00	0,00	0,00	112.000,00

# PREFEITURA MUNICIPAL DE NOVA FRIBURGO

Av. Alberto Braune, 225

Centro

NOVA FRIBURGO - RJ

C.N.P.J.: 28.606.630/0001-23

LEI N. 4.320/64

BALANÇO

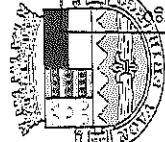
Dezembro / 2018

Comparativo da Receita Orçada com a Arrecadada - Anexo 10

CONSOLIDADO

Valores expressos em R\$ (1,00)

Código	Descrição	Receita Orçada	Arrec. no Ano	Dif. para Mais	Dif. para Menos
7.2.8.03.1.15007	TRANSF. RECEITA DO ESTADO P/PROGRAMA DE ASSISTÊNCIA	456.870,00	1.317.978,57	861.108,57	0,00
7.2.8.03.1.15008	PROMOÇÃO DA SAÚDE E VIGILÂNCIA EPIDEMIOLÓGICA	60.000,00	60.000,00	0,00	0,00
7.2.8.03.1.15009	OUTROS TRANSFERÊNCIAS REC. ESTADO P/PROGRAMA DE SAÚDE	100,00	0,00	0,00	100,00
7.2.8.10.1.15000	TRANSFERÊNCIA DE CONVÊNIO DOS ESTADOS E DO DISTRITO FEDER.	38.600,00	3.160,00	0,00	35.440,00
7.2.8.10.1.15001	TRANSFERÊNCIAS DE CONVÊNIO DOS ESTADOS PARA O SISTEMA UNI	100,00	0,00	0,00	100,00
7.2.8.10.1.15002	TRANSFERÊNCIAS DE CONVÊNIO DOS ESTADOS PARA O SISTEMA	100,00	0,00	0,00	100,00
7.2.8.10.1.15003	TRANSFERÊNCIA DE CONVÊNIO DO ESTADO PARA PROGRAMA D	100,00	0,00	0,00	100,00
7.2.8.10.90.000	OUTRAS TRANSFERÊNCIAS DE CONVÊNIO DOS ESTADOS	38.500,00	3.160,00	0,00	35.340,00
7.2.8.10.91.000	OUTRAS TRANSFERÊNCIAS DE CONVÊNIO DOS ESTADOS - PRINCIP	38.500,00	3.160,00	0,00	35.340,00
7.2.8.10.91.003	OUTRAS TRANSFERÊNCIAS DE CONVÊNIO DO ESTADO	38.500,00	3.160,00	0,00	35.340,00
7.2.8.99.00.000	OUTRAS TRANSFERÊNCIAS DOS ESTADOS	681.593,00	272.020,62	0,00	479.572,38
7.2.8.99.10.000	OUTRAS TRANSFERÊNCIAS DOS ESTADOS	681.593,00	272.020,62	0,00	479.572,38
7.2.8.99.11.000	OUTRAS TRANSFERÊNCIAS DOS ESTADOS - PRINCIPAL	681.593,00	272.020,62	0,00	479.572,38
7.2.8.99.11.001	PROTEÇÃO SOCIAL BÁSICA	213.547,00	199.407,50	0,00	84.139,50
7.2.8.99.11.002	PROTEÇÃO SOCIAL - PAEFI	240.820,00	0,00	0,00	240.820,00
7.2.8.99.11.003	PROTEÇÃO SOCIAL ESPECIAL - PETI	102.578,00	0,00	0,00	102.578,00
7.2.8.99.11.004	OUTRAS TRANSFERÊNCIAS DO ESTADO	124.648,00	72.613,12	0,00	52.034,88
7.4.0.00.00.000	TRANSFERÊNCIAS DE INSTITUIÇÕES PRIVADAS	4.268.708,00	0,00	0,00	4.268.708,00
7.4.0.00.10.000	TRANSFERÊNCIAS DE INSTITUIÇÕES PRIVADAS	4.268.708,00	0,00	0,00	4.268.708,00
7.4.0.00.11.000	TRANSFERÊNCIAS DE INSTITUIÇÕES PRIVADAS - PRINCIPAL	4.268.708,00	0,00	0,00	4.268.708,00
7.4.0.00.11.002	OUTRAS TRANSFERÊNCIAS DE INSTITUIÇÕES PRIVADAS	4.268.708,00	0,00	0,00	4.268.708,00
7.5.0.00.00.000	TRANSFERÊNCIAS DE OUTRAS INSTITUIÇÕES PÚBLICAS	61.687.415,33	73.337.175,65	11.649.760,32	0,00
7.5.0.00.00.000	TRANSFERÊNCIAS DE OUTRAS INSTITUIÇÕES PÚBLICAS - ESPECÍFICA E	61.687.415,33	73.337.175,65	11.649.760,32	0,00
7.5.8.00.00.000	TRANSFERÊNCIAS DE RECURSOS DO FUNDO DE MANUTENÇÃO E	61.687.415,33	73.337.175,65	11.649.760,32	0,00
7.5.8.01.00.000	TRANSFERÊNCIAS DE RECURSOS DO FUNDO DE MANUTENÇÃO E	61.687.415,33	73.337.175,65	11.649.760,32	0,00
7.5.8.01.10.000	TRANSFERÊNCIAS DE RECURSOS DO FUNDO DE MANUTENÇÃO E	61.687.415,33	73.337.175,65	11.649.760,32	0,00
7.5.8.01.11.000	TRANSFERÊNCIAS DE RECURSOS DO FUNDO DE MANUTENÇÃO E	61.687.415,33	73.337.175,65	11.649.760,32	0,00
7.7.0.00.00.000	TRANSFERÊNCIAS DE PESSOAS FÍSICAS	32.000,00	2.246,00	0,00	29.754,00



# PREFEITURA MUNICIPAL DE NOVA FRIBURGO

Av. Alberto Braune, 225  
Centro  
NOVA FRIBURGO - RJ  
C.N.P.J.: 28.606.630/0001-23

LEI N. 4.320/64  
BALANÇO Dezembro / 2018  
Comparativo da Receita Orçada com a Arrecadada - Anexo 10  
CONSOLIDADO

Valores expressos em R\$ (1,00)

Código	Descrição	Receita Orçada	Arrec. no Ano	Dif. para Mais	Dif. para Menos
1.7.7.0.00.11.0000	TRANSFERÊNCIAS DE PESSOAS FÍSICAS	32.000,00	2.246,00	0,00	29.754,00
1.7.7.0.00.11.0000	TRANSFERÊNCIAS DE PESSOAS FÍSICAS - PRINCIPAL	32.000,00	2.246,00	0,00	29.754,00
1.7.7.0.00.11.0000	OUTRAS TRANSFERÊNCIAS DE PESSOAS	32.000,00	2.246,00	0,00	29.754,00
1.9.0.0.00.00.0000	OUTRAS RECEITAS CORRENTES	4.132.226,00	5.534.116,57	3.377.195,37	1.975.304,80
1.9.1.0.00.00.0000	MULTAS ADMINISTRATIVAS, CONTRATUAIS E JUDICIAIS	104.969,00	1.455.983,42	1.351.014,42	0,00
1.9.1.0.01.00.0000	MULTAS PREVISTAS EM LEGISLAÇÃO ESPECÍFICA	101.969,00	1.452.908,60	1.350.939,60	0,00
1.9.1.0.01.00.0000	MULTAS PREVISTAS EM LEGISLAÇÃO ESPECÍFICA	101.969,00	1.452.908,60	1.350.939,60	0,00
1.9.1.0.01.11.0000	MULTAS PREVISTAS EM LEGISLAÇÃO ESPECÍFICA - PRINCIPAL	101.969,00	1.452.908,60	1.350.939,60	0,00
1.9.1.0.01.11.0000	MULTAS PREVISTAS NA LEGISLAÇÃO DE TRÂNSITO	88.517,00	1.344.921,50	1.256.404,50	0,00
1.9.1.0.01.11.0000	MULTAS POR AUTO DE INFRAÇÃO	13.452,00	107.987,10	94.535,10	0,00
1.9.1.0.07.00.0000	MULTAS APLICADAS PELOS TRIBUNAIS DE CONTAS	3.000,00	3.074,82	74,82	0,00
1.9.1.0.07.10.0000	MULTAS APLICADAS PELOS TRIBUNAIS DE CONTAS	3.000,00	3.074,82	74,82	0,00
1.9.1.0.07.11.0000	MULTAS APLICADAS PELOS TRIBUNAIS DE CONTAS - PRINCIPAL	3.000,00	3.074,82	74,82	0,00
1.9.2.0.00.00.0000	INDENIZAÇÕES, RESTITUIÇÕES E RESSARCIMENTOS	122.753,00	1.042.416,15	969.291,25	49.628,10
1.9.2.1.00.00.0000	INDENIZAÇÕES	44.100,00	600,00	0,00	43.500,00
1.9.2.1.99.00.0000	OUTRAS INDENIZAÇÕES	44.100,00	600,00	0,00	43.500,00
1.9.2.1.99.10.0000	OUTRAS INDENIZAÇÕES - PRINCIPAL	44.100,00	600,00	0,00	43.500,00
1.9.2.2.00.00.0000	RESTITUIÇÕES	78.653,00	1.041.816,15	969.291,25	6.128,10
1.9.2.2.99.00.0000	OUTRAS RESTITUIÇÕES	78.653,00	1.041.816,15	969.291,25	6.128,10
1.9.2.2.99.10.0000	OUTRAS RESTITUIÇÕES - PRINCIPAL	78.653,00	1.041.816,15	969.291,25	6.128,10
1.9.9.0.00.00.0000	DEMAIS RECEITAS CORRENTES	3.904.504,00	3.035.717,00	1.056.889,70	1.925.676,70
1.9.9.0.03.00.0000	COMPENSAÇÕES FINANCEIRAS ENTRE O REGIME GERAL E OS REGIMES	300.000,00	12.129,48	0,00	287.870,52
1.9.9.0.03.10.0000	COMPENSAÇÕES FINANCEIRAS ENTRE O REGIME GERAL E OS REGIMES	300.000,00	12.129,48	0,00	287.870,52
1.9.9.0.03.11.0000	COMPENSAÇÕES FINANCEIRAS ENTRE O REGIME GERAL E OS REGIMES	300.000,00	12.129,48	0,00	287.870,52
1.9.9.0.12.00.0000	ENCARGOS LEGAIS PELA INSCRIÇÃO EM DÍVIDA ATIVA E RECEITAS DE OUTROS	0,00	0,00	0,00	0,00



# PREFEITURA MUNICIPAL DE NOVA FRIBURGO

Av. Alberto Braune, 225  
Centro  
NOVA FRIBURGO - RJ  
C.N.P.J.: 28.606.630/0001-23

LEI N. 4.320/64

## BALANÇO

Dezembro / 2018

Comparativo da Receita Orçada com a Arrecadada - Anexo 10

## CONSOLIDADO

Valores expressos em R\$ (1,00)

Código	Descrição	Receita Orçada	Arrec. no Ano	Dif. para Mais	Dif. para Menos
9.9.0.12.10.000	ENCARGOS LEGAIS PELA INSCRIÇÃO EM DÍVIDA ATIVA	0,00	0,00	0,00	0,00
9.9.0.12.11.000	ENCARGOS LEGAIS PELA INSCRIÇÃO EM DÍVIDA ATIVA - PRINCIPAL	0,00	0,00	0,00	0,00
9.9.0.12.11.001	Encargos Legais pela Inscrição em Dívida Ativa (Honorários) - Principal	0,00	0,00	0,00	0,00
9.9.0.99.00.000	OUTRAS RECEITAS	3.604.504,00	3.023.587,52	1.056.889,70	1.637.806,18
9.9.0.99.01.000	RECEITA DE HONORÁRIOS DE ADVOGADOS	109.251,00	402.804,91	339.307,43	45.753,52
9.9.0.99.01.001	OUTRAS RECEITAS DIVERSAS	790.300,00	626.997,86	0,00	163.302,14
9.9.0.99.01.005	OUTORGA ONEROSA DO DIREITO DE CONSTRUIR	0,00	46.301,06	46.301,06	0,00
9.9.0.99.01.008	OUTRAS RECEITAS CORRENTES	200.063,00	168.941,93	147.127,63	178.248,70
9.9.0.99.10.000	OUTRAS RECEITAS - PRIMÁRIAS	2.504.890,00	1.778.541,76	524.153,58	1.250.501,82
9.9.0.99.12.000	OUTRAS RECEITAS - PRIMÁRIAS - DÍVIDA ATIVA	8.000,00	5.038,61	2.038,61	5.000,00
9.9.0.99.12.001	RECEITA DE DÍVIDA ATIVA NÃO TRIBUTÁRIA DE OUTRAS RECEITAS -	3.000,00	5.038,61	2.038,61	0,00
9.9.0.99.12.002	RECEITA DE DÍVIDA ATIVA NÃO TRIBUTÁRIA DE OUTRAS RECEITAS -	5.000,00	0,00	0,00	5.000,00
9.9.0.99.13.000	OUTRAS RECEITAS - PRIMÁRIAS - DÍVIDA ATIVA - MULTAS E JUROS	829.688,00	74.399,27	73.214,75	828.503,48
9.9.0.99.13.001	RECEITA DE DÍVIDA ATIVA NÃO TRIBUTÁRIA DE OUTRAS RECEITAS	791.502,00	10.407,37	10.407,37	791.502,00
9.9.0.99.13.002	RECEITA DA DÍVIDA ATIVA NÃO TRIBUTÁRIA DE OUTRAS RECEITAS	38.186,00	1.184,52	0,00	37.001,48
9.9.0.99.13.003	RECEITA DE DÍVIDA ATIVA NÃO TRIBUTÁRIA DE OUTRAS RECEITAS -	0,00	62.807,38	62.807,38	0,00
9.9.0.99.14.000	OUTRAS RECEITAS - PRIMÁRIAS - DÍVIDA ATIVA - MULTAS E JUROS	1.667.202,00	1.699.103,88	448.900,22	416.998,34
9.9.0.99.14.001	OUTRAS MULTAS E JUROS DE MORA DA DÍVIDA ATIVA DE OUTRAS	1.231.600,00	1.680.500,22	448.900,22	0,00
9.9.0.99.14.002	MULTAS E JUROS DA DÍVIDA ATIVA - AMES	8.296,00	0,00	0,00	8.296,00
9.9.0.99.14.003	MULTAS E JUROS DE MORA DE OUTROS TRIBUTOS (TAXAS)	30.769,00	18.603,66	0,00	12.165,34
9.9.0.99.14.004	MULTAS E JUROS DE MORA DA DÍVIDA ATIVA DE OUTROS TRIBUTOS	396.537,00	0,00	0,00	396.537,00
2.0.0.0.00.00.000	RECEITAS DE CAPITAL	132.186.055,38	14.985.227,65	7.843.700,07	125.044.527,80
2.1.0.0.00.00.000	OPERAÇÕES DE CRÉDITO	12.400.000,00	0,00	0,00	12.400.000,00
2.1.1.0.00.00.000	OPERAÇÕES DE CRÉDITO - MERCADO INTERNO	12.400.000,00	0,00	0,00	12.400.000,00
2.1.1.8.00.00.000	OPERAÇÕES DE CRÉDITO - MERCADO INTERNO - ESTADOS/DF/MUNICÍPIO	12.400.000,00	0,00	0,00	12.400.000,00
2.1.1.8.01.00.000	OPERAÇÕES DE CRÉDITO INTERNAS DE ESTADOS/DF/MUNICÍPIOS	12.400.000,00	0,00	0,00	12.400.000,00
2.1.1.8.01.50.000	OPERAÇÕES DE CRÉDITO INTERNAS PARA PROGRAMAS DE	12.400.000,00	0,00	0,00	12.400.000,00


# PREFEITURA MUNICIPAL DE NOVA FRIBURGO

Av. Alberto Braune, 225  
Centro  
NOVA FRIBURGO - RJ  
CIN.P.J.: 28.606.630/0001-23

LEI N. 4.320/64  
BALANÇO  
Comparativo da Receita Orçada com a Arrecadada - Anexo 10  
CONSOLIDADO

Valores expressos em R\$ (1,00)

Código	Descrição	Receita Orçada	Arrec. no Ano	Dif. para Mais	Dif. para Menos
1.1.1.8.01.51.900	OPERAÇÕES DE CRÉDITO INTERNAS PARA PROGRAMAS DE	12.400.000,00	0,00	0,00	12.400.000,00
1.1.1.8.01.51.901	OPERAÇÕES DE CRÉDITO INTERNAS PARA PROG. DE MODERN. DA	12.400.000,00	0,00	0,00	12.400.000,00
2.2.0.0.00.00.000	ALIENAÇÃO DE BENS	215.788,57	373.573,44	157.784,87	0,00
2.2.1.0.00.00.000	ALIENAÇÃO DE BENS MÓVEIS	215.788,57	373.573,44	157.784,87	0,00
2.2.1.3.00.00.000	ALIENAÇÃO DE BENS MÓVEIS E SEMOVENTES	215.788,57	373.573,44	157.784,87	0,00
2.2.1.3.00.10.000	ALIENAÇÃO DE BENS MÓVEIS E SEMOVENTES - PRINCIPAL	215.788,57	373.573,44	157.784,87	0,00
2.2.2.1.3.00.11.000	ALIENAÇÃO DE OUTROS BENS MÓVEIS	215.788,57	373.573,44	157.784,87	0,00
2.2.1.3.00.11.001	TRANSFERÊNCIAS DE CAPITAL	119.560.266,41	14.611.654,21	7.685.915,20	112.634.527,40
2.4.0.0.00.00.000	TRANSFERÊNCIAS DA UNIÃO E DE SUAS ENTIDADES	108.582.161,41	12.345.148,43	7.685.915,20	103.922.928,18
2.4.1.0.00.00.000	TRANSFERÊNCIAS DA UNIÃO	108.582.161,41	12.345.148,43	7.685.915,20	103.922.928,18
2.4.1.8.00.00.000	TRANSFERÊNCIAS DE RECURSOS DO SISTEMA ÚNICO DE SAÚDE - SUS	3.543.004,80	11.228.820,00	7.685.915,20	100,00
2.4.1.8.03.00.000	TRANSFERÊNCIAS DE RECURSOS DO SISTEMA ÚNICO DE SAÚDE - SU	3.543.004,80	11.228.820,00	7.685.915,20	100,00
2.4.1.8.03.10.000	TRANSFERÊNCIAS DE RECURSOS DO SISTEMA ÚNICO DE SAÚDE - S	3.543.004,80	11.228.820,00	7.685.915,20	100,00
2.4.1.8.03.11.000	BLOCO DE INVESTIMENTO NA REDE DE SERVIÇOS DA SAÚDE	3.542.904,80	11.228.820,00	7.685.915,20	0,00
2.4.1.8.03.11.001	OUTRAS TRANSFERÊNCIAS FUNDO A FUNDO	100,00	0,00	0,00	100,00
2.4.1.8.03.11.999	TRANSFERÊNCIA DE CONVÊNIOS DA UNIÃO E DE SUAS ENTIDADES	105.039.156,61	1.116.328,43	0,00	103.922.828,18
2.4.1.8.10.00.000	TRANSFERÊNCIAS DE CONVÊNIO DA UNIÃO PARA O SISTEMA ÚNICO E	100,00	0,00	0,00	100,00
2.4.1.8.10.10.000	TRANSFERÊNCIAS DE CONVÊNIO DA UNIÃO PARA O SISTEMA ÚNICO	100,00	0,00	0,00	100,00
2.4.1.8.10.11.000	TRANSFERÊNCIAS DE CONVÊNIO DA UNIÃO PARA O SISTEMA ÚNICO	7.535.000,00	0,00	0,00	7.535.000,00
2.4.1.8.10.20.000	TRANSFERÊNCIAS DE CONVÊNIO DA UNIÃO DESTINADAS A PROGRAM	7.535.000,00	0,00	0,00	7.535.000,00
2.4.1.8.10.21.000	TRANSFERÊNCIAS DE CONVÊNIO DA UNIÃO DESTINADAS A	7.535.000,00	0,00	0,00	7.535.000,00
2.4.1.8.10.90.000	OUTRAS TRANSFERÊNCIAS DE CONVÊNIOS DA UNIÃO	97.504.056,61	1.116.328,43	0,00	96.387.728,18
2.4.1.8.10.91.000	OUTRAS TRANSFERÊNCIAS DE CONVÊNIOS DA UNIÃO - PRINCIPAL	97.504.056,61	1.116.328,43	0,00	96.387.728,18
2.4.2.0.00.00.000	TRANSFERÊNCIAS DOS ESTADOS E DO DISTRITO FEDERAL E DE SUAS	10.978.105,00	2.266.505,78	0,00	8.711.599,22
2.4.2.0.00.00.000	TRANSFERÊNCIAS DOS ESTADOS, DISTRITO FEDERAL, E DE SUAS	10.978.105,00	2.266.505,78	0,00	8.711.599,22
2.4.2.8.10.00.000	TRANSFERÊNCIAS DE CONVÊNIOS DOS ESTADOS E DO DISTRITO FEDEI	10.978.105,00	2.266.505,78	0,00	8.711.599,22
2.4.2.8.10.10.000	TRANSFERÊNCIAS DE CONVÊNIOS DOS ESTADOS PARA O SISTEMA	100,00	0,00	0,00	100,00



# PREFEITURA MUNICIPAL DE NOVA FRIBURGO

Av. Alberto Braune, 225  
Centro  
NOVA FRIBURGO - RJ  
C.N.P.J.: 28.606.630/0001-23

LEI N. 4.320/64

## BALANÇO

Dezembro / 2018

Comparativo da Receita Orçada com a Arrecadada - Anexo 10

## CONSOLIDADO

Valores expressos em R\$ (1,00)

Código	Descrição	Receita Orçada	Arrec. no Ano	Dif. para Mais	Dif. para Menos
2.4.2.8.10.11.9009	TRANSFERÊNCIAS DE CONVÊNIO DOS ESTADOS PARA O SISTEMA	100,00	0,00	0,00	100,00
2.4.2.8.10.9.9009	OUTRAS TRANSFERÊNCIAS DE CONVÊNIO DOS ESTADOS	10.978.005,00	2.266.505,78	0,00	8.711.499,22
2.4.2.8.10.9.1009	OUTRAS TRANSFERÊNCIAS DE CONVÊNIO DOS ESTADOS - PRINCIPAL	10.978.005,00	2.266.505,78	0,00	8.711.499,22
2.4.2.8.10.9.13009	CONVENIO SOMANDO FORÇAS - OBRAS	10.938.005,00	2.266.505,78	0,00	8.671.499,22
2.4.2.8.10.9.1002	OUTRAS TRANSFERÊNCIAS DE CONVÊNIO DOS ESTADOS	40.000,00	0,00	0,00	40.000,00
2.9.0.0.00.00.0009	OUTRAS RECEITAS DE CAPITAL	10.000,40	0,00	0,00	10.000,40
2.9.9.0.00.00.0000	DEMAIS RECEITAS DE CAPITAL	10.000,40	0,00	0,00	10.000,40
2.9.9.0.00.10.0000	DEMAIS RECEITAS DE CAPITAL	10.000,40	0,00	0,00	10.000,40
2.9.9.0.00.11.0000	DEMAIS RECEITAS DE CAPITAL - PRINCIPAL	10.000,40	0,00	0,00	10.000,40
2.9.9.0.00.11.0001	OUTRAS RECEITAS VENDAS DE AÇÕES PMNF	10.000,40	0,00	0,00	10.000,40
7.0.0.0.00.00.0000	RECEITA INTRAORÇAMENTÁRIA	18.298.888,00	16.165.520,96	773.803,55	2.907.170,59
7.2.1.0.04.21.0001	CONTRIBUIÇÃO PATRONAL SERVIDOR ATIVO CIVIL - PMNF	1.196.921,00	1.853.860,98	656.939,98	0,00
7.2.1.0.04.21.0002	CONTRIBUIÇÃO PATRONAL SERVIDOR ATIVO CIVIL - CMNF	326.889,00	339.414,04	12.525,04	0,00
7.2.1.0.04.21.0003	CONTRIBUIÇÃO PATRONAL SERVIDOR ATIVO CIVIL - FMS	0,00	80.279,13	80.279,13	0,00
7.2.1.0.04.21.0004	CONTRIBUIÇÃO PATRONAL SERVIDOR ATIVO CIVIL - FMAS	0,00	24.059,40	24.059,40	0,00
7.9.9.0.01.11.0001	COBERTURA DÉFICIT AT. ART. 14 LM 3857/2010	16.775.078,00	13.867.907,41	0,00	2.907.170,59
9.0.0.0.00.00.0000	DEDUÇÃO DA RECEITA CORRENTE	-31.653.217,32	-33.687.867,60	90.875,77	2.125.526,05
9.7.0.0.00.00.0000	DEDUÇÃO DA RECEITA CORRENTE	-31.653.217,32	-33.687.867,60	90.875,77	2.125.526,05
9.7.1.8.01.21.0001	DEDUÇÃO DA RECEITA DO FPM - FUNDEB E REDUTOR FINANCEIRO	-11.629.913,92	-11.614.827,17	15.086,75	0,00
9.7.1.8.01.51.0001	DEDUÇÃO DA RECEITA PARA FORMAÇÃO DO FUNDEB - ITR	-116.231,00	-41.139,85	75.091,15	0,00
9.7.1.8.06.11.0001	DEDUÇÃO DA RECEITA PARA FORMAÇÃO DO FUNDEB -	-51.261,80	-50.563,93	697,87	0,00
9.7.2.8.01.11.0001	DEDUÇÃO DA RECEITA PARA FORMAÇÃO DO FUNDEB - ICMS	-15.346.292,80	-16.952.558,99	0,00	1.606.266,19
9.7.2.8.01.21.0001	DEDUÇÃO DA RECEITA PARA FORMAÇÃO DO FUNDEB - IPVA	-4.198.312,60	-4.609.704,08	0,00	411.391,48
9.7.2.8.01.31.0001	DEDUÇÃO DA RECEITA PARA FORMAÇÃO DO FUNDEB - IPI	-311.205,20	-419.073,58	0,00	107.868,38

Total Geral:

R\$ 558.157.069,00

R\$ 493.809.484,86

R\$ 0,00

R\$ 64.347.584,14

Total de Registros: 429

PREFEITURA MUNICIPAL DE NOVA FRIBURGO



Av. Alberto Braune, 225  
Centro  
NOVA FRIBURGO - RJ  
C.N.P.J.: 28.606.630/0001-23

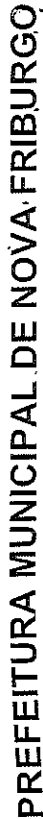
LEI N. 4.320/64  
BALANÇO Dezembro / 2018

Comparativo da Receita Orçada com a Arrecadada - Anexo 10  
CONSOLIDADO

Valores expressos em R\$ (1,00)

Descrição		Receita Orçada	Arrec. no Ano	Dif. para Mais	Dif. para Menos
Câmara Municipal Processo Administrativo nº 009.458-1 Nova Friburgo	Sérvio Túlio Santos do Lago Secretário de Finanças 200.0003				
	Leonardo Fernandes Pereira Subsecretário de Registros Contábeis 116113 CRC 118340/O-7				





LEIN. 4.320/64

BALANÇO / 2017  
Dezembro / 2017


### Comparativo da Receita Orçada com a Arrecadada - Anexo 10

C.N.P.J.: 28.606.630/0001-23

**CONSOLIDADO**

Valores expressos em R\$ (1,00)

Código	Descrição	Receita Orçada	Arrec. no Ano	Dif. para Mais	Dif. para Menos
1.0.0.0.00.00.000	RECEITAS CORRENTES	430.176.913,00	440.852.113,93	10.675.200,93	0,00
1.0.0.0.00.00.000	RECEITAS CORRENTES	430.176.913,00	440.852.113,93	10.675.200,93	0,00
1.1.0.0.00.00.000	IMPOSTOS, TAXAS E CONTRIBUIÇÕES DE MELHORIA	72.979.188,00	78.321.938,10	5.342.750,10	0,00
1.1.0.0.00.00.000	RECEITA TRIBUTÁRIA	72.979.188,00	78.321.938,10	5.342.750,10	0,00
1.1.1.0.00.00.000	IMPOSTOS	58.846.408,00	63.140.782,76	4.294.374,76	0,00
1.1.1.0.00.00.000	IMPOSTOS	58.846.408,00	63.140.782,76	4.294.374,76	0,00
1.1.1.2.00.00.000	IMPOSTOS SOBRE O PATRIMÔNIO	35.693.587,00	36.768.203,25	1.074.616,25	0,00
1.1.1.2.00.00.000	IMPOSTO SOBRE O PATRIMÔNIO E A RENDA	35.693.587,00	36.768.203,25	1.074.616,25	0,00
1.1.1.2.02.00.000	IMPOSTO S/A PROP. PREDIAL/TERRITORIAL URBANA (IPTU)	20.567.208,00	21.264.325,37	697.117,37	0,00
1.1.1.2.02.00.001	IMPOSTO S/A PROP. PREDIAL/TERRITORIAL URBANA (IPTU)	20.567.208,00	21.264.325,37	697.117,37	0,00
1.1.1.2.04.00.000	IMPOSTO DE RENDA E PROVENTOS DE QUALQUER NATUREZA	8.897.408,00	8.399.024,64	0,00	498.383,36
1.1.1.2.04.31.000	IMPOSTO DE RENDA RETIDO NA FONTE SOBRE RENDIMENTO DO	8.897.408,00	7.874.861,72	0,00	1.022.546,28
1.1.1.2.04.31.001	IMPOSTO DE RENDA RETIDO NA FONTE SOBRE RENDIMENTO DO	8.897.408,00	7.471.436,48	0,00	1.425.971,52
1.1.1.2.04.31.002	IRRF - SERICO DE TERCEIROS - PESSOA FISICA	0,00	403.425,24	403.425,24	0,00
1.1.1.2.04.34.000	IMPOSTO DE RENDA RETIDO NA FONTE SOBRE OUTROS RENDIMENTOS	0,00	524.162,92	524.162,92	0,00
1.1.1.2.08.00.000	IMPOSTO S/ TRANSMISSÃO DE BENS IMÓVEIS (ITBI)	6.228.971,00	7.104.853,24	875.882,24	0,00
1.1.1.3.00.00.000	IMPOSTO SOBRE A PRODUÇÃO E A CIRCULAÇÃO	23.152.821,00	26.372.579,51	3.219.758,51	0,00
1.1.1.3.00.00.000	IMPOSTOS SOBRE A RENDA E PROVENTOS DE QUALQUER NATUREZA	23.152.821,00	26.372.579,51	3.219.758,51	0,00
1.1.1.3.05.00.000	IMPOSTO SOBRE SERVIÇO DE QUALQUER NATUREZA	23.152.821,00	26.372.579,51	3.219.758,51	0,00
1.1.1.3.05.01.000	IMPOSTO SOBRE SERVIÇOS DE QUALQUER NATUREZA	23.152.821,00	18.775.312,57	0,00	4.377.508,43
1.1.1.3.05.02.000	IMPOSTO SOBRE SERVIÇOS DE QUALQUER NATUREZA - NOTAS	0,00	7.597.266,94	7.597.266,94	0,00
1.1.2.0.00.00.000	TAXAS	14.122.780,00	15.181.155,34	1.058.375,34	0,00
1.1.2.0.00.00.000	TAXAS	14.122.780,00	15.181.155,34	1.058.375,34	0,00
1.1.2.1.00.00.000	TAXAS PELO EXERCÍCIO DO PODER DE POLÍCIA	2.480.447,00	3.466.184,94	985.737,94	0,00
1.1.2.1.00.00.000	TAXAS PELO EXERCÍCIO DO PODER DE POLÍCIA	2.480.447,00	3.466.184,94	985.737,94	0,00
1.1.2.1.17.00.000	TAXA DE FISCALIZAÇÃO DE VIGILANCIA SANITÁRIA	249.074,00	402.321,07	153.247,07	0,00

Processo N.°	1846/
Fis.	07
	
Assinatura	

Sistema Desenvolvido pela Modernização Pública e Informática Ltda. - Rio de Janeiro - (21) 3848-0080

---

leonardo.foandes - 192.168.3.30

25/01/2018 14:41:27





# PREFEITURA MUNICIPAL DE NOVA FRIBURGO

Av. Alberto Braune, 225  
Centro  
NOVA FRIBURGO - RJ  
C.N.P.J.: 28.606.630/0001-23

LEI N. 4.320/64  
BALANÇO  
Dezembro / 2017  
Comparativo da Receita Orçada com a Arrecadada - Anexo 10  
CONSOLIDADO

Valores expressos em R\$ (1,00)

Código	Descrição	Receita Orçada	Arrec. no Ano	Dif. para Mais	Dif. para Menos
1.1.2.1.21.00.000	TAXA DE CONTROLE E FISCALIZAÇÃO AMBIENTAL	96.575,00	268.903,04	172.328,04	0,00
1.1.2.1.21.00.100	TAXA DE CONTROLE E FISCALIZAÇÃO AMBIENTAL (MEIO AMBIENTE)	96.575,00	268.903,04	172.328,04	0,00
1.1.2.1.25.00.000	TAXA DE LICENÇA PARA FUNCIONAMENTO DE ESTABELECIMENTOS	1.551.390,00	1.752.700,62	201.310,62	0,00
1.1.2.1.25.00.000	TAXA DE PUBLICIDADE COMERCIAL	6.110,00	22.998,38	16.888,38	0,00
1.1.2.1.26.00.000	TAXA DE APREENSÃO E DEPOSITO	205.262,00	12.385,76	0,00	192.876,24
1.1.2.1.27.00.000	TAXA DE APREENSÃO E DEPOSITO	205.262,00	12.385,76	0,00	192.876,24
1.1.2.1.27.00.999	TAXA DE APREENSÃO E DEPOSITO	363.887,00	994.809,51	630.922,51	0,00
1.1.2.1.29.00.000	TAXA PARA LICENÇA PARA EXECUÇÃO DE OBRAS	55.000,00	0,00	0,00	55.000,00
1.1.2.1.29.01.000	TAXA - MAIS VALIA	308.887,00	994.809,51	685.922,51	0,00
1.1.2.1.29.99.000	TAXA PARA LICENÇA PARA EXECUÇÃO DE OBRAS	0,00	857.451,24	857.451,24	0,00
1.1.2.1.29.99.999	TAXA LEGALIZAÇÃO OBRAS PARTICULARES (MEIO AMBIENTE)	0,00	137.358,27	137.358,27	0,00
1.1.2.1.29.99.001	TAXA AVERBAÇÃO PREDIAL	308.887,00	0,00	0,00	308.887,00
1.1.2.1.29.99.005	TAXA PARA LICENÇA PARA EXECUÇÃO DE OBRAS	7.149,00	12.066,56	4.917,56	0,00
1.1.2.1.31.00.000	TAXA DE UTILIZAÇÃO DE ÁREA DE DOMÍNIO PÚBLICO	1.000,00	0,00	0,00	1.000,00
1.1.2.1.32.00.000	TAXA DE APROVAÇÃO DO PROJETO DE CONTRUÇÃO CIVIL	11.642.333,00	11.714.970,40	72.637,40	0,00
1.1.2.2.00.00.000	TAXAS PELA PRESTAÇÃO DE SERVIÇOS	11.642.333,00	11.714.970,40	72.637,40	0,00
1.1.2.2.00.00.000	TAXAS PELA PRESTAÇÃO DE SERVIÇOS	387.290,00	0,00	0,00	387.290,00
1.1.2.2.01.00.000	TAXAS PELA PRESTAÇÃO DE SERVIÇOS	387.290,00	0,00	0,00	387.290,00
1.1.2.2.01.00.000	TAXAS DE SERVIÇOS CADASTRAIS	374.914,00	0,00	0,00	0,00
1.1.2.2.01.00.000	TAXA DE CEMITÉRIOS	10.637.676,00	436.018,92	61.104,92	0,00
1.1.2.2.28.00.000	TAXA DE LIMPEZA PÚBLICA	192.453,00	10.931.614,08	243.938,08	0,00
1.1.2.2.90.00.000	OUTRAS TAXAS PELA PRESTAÇÃO DE SERVIÇOS	192.453,00	347.337,40	154.884,40	0,00
1.1.2.2.99.00.000	TAXA DE EXPEDIENTE	10.000,00	347.337,40	154.884,40	0,00
1.1.2.2.99.01.000	CONTRIBUIÇÃO DE MELHORIA	10.000,00	0,00	0,00	10.000,00
1.1.3.0.00.00.000	CONTRIBUIÇÃO DE MELHORIA	10.000,00	0,00	0,00	10.000,00
1.1.3.0.00.00.000	OUTRAS CONTRIBUIÇÕES DE MELHORIA	10.000,00	0,00	0,00	10.000,00
1.2.0.0.00.00.000	RECEITA DE CONTRIBUIÇÕES	13.190.853,00	13.010.026,36	180.826,64	180.826,64

Assinatura  
Fis. 08  
Processo N.º 1846/15

25/01/2018 14:41:27

Sistema Desenvolvido pela Modernização Pública e Informática Ltda - Rio de Janeiro - (21) 3648-0080

leandro fernandes - 192.168.3.30



# PREFEITURA MUNICIPAL DE NOVA FRIBURGO

Av. Alberto Braune, 225  
Centro  
NOVA FRIBURGO - RJ  
C.N.P.J.: 28.606.630/0001-23

LEI N. 4.320/64  
BALANÇO  
Dezembro / 2017  
Comparativo da Receita Orçada com a Arrecadada - Anexo 10  
CONSOLIDADO

		Valores expressos em R\$ (1,00)			
Código	Descrição	Receita Orçada	Arrec. no Ano	Dif. para Mais	Dif. para Menos
1.2.0.0.00.00.000	CONTRIBUIÇÕES	13.190.853,00	13.010.026,36	0,00	180.826,64
1.2.1.0.00.00.000	CONTRIBUIÇÕES SOCIAIS	1.173.779,00	1.489.791,90	316.012,90	0,00
1.2.1.0.00.00.000	CONTRIBUIÇÕES SOCIAIS	1.173.779,00	1.489.791,90	316.012,90	0,00
1.2.1.0.29.00.000	CONTRIBUIÇÕES PREVIDENCIÁRIAS (REGIME PRÓPRIO RPPS)	1.173.779,00	1.489.791,90	316.012,90	0,00
1.2.1.0.29.07.000	CONTRIBUIÇÃO DO SERVIDOR ATIVO CIVIL PARA O REGIME PRÓPRIO	969.037,00	1.306.454,34	337.417,34	0,00
1.2.1.0.29.07.001	CONTRIBUIÇÃO DO SERVIDOR ATIVO CIVIL - PMNF	782.301,00	1.137.047,69	354.746,69	0,00
1.2.1.0.29.07.002	CONTRIBUIÇÃO DO SERVIDOR ATIVO CIVIL - CMNF	186.736,00	169.406,65	0,00	17.329,35
1.2.1.0.29.09.000	CONTRIBUIÇÃO DE SERVIDOR INATIVO CIVIL	174.181,00	157.729,41	0,00	16.451,59
1.2.1.0.29.11.000	CONTRIBUIÇÕES DE PENSIONISTA CIVIL	30.561,00	25.608,15	0,00	4.952,85
1.2.2.0.00.00.000	CONTRIBUIÇÕES ECONÔMICAS	12.017.074,00	11.520.234,46	0,00	496.839,54
1.2.2.0.29.00.000	CONTRIBUIÇÃO PARA CUSTEIO DO SERVIÇO DE ILUMINAÇÃO PÚBLICA (	12.017.074,00	11.520.234,46	0,00	496.839,54
1.3.0.0.00.00.000	RECEITA PATRIMONIAL	13.876.529,00	18.157.242,67	4.280.713,67	0,00
1.3.0.0.00.00.000	RECEITA PATRIMONIAL	13.876.529,00	18.157.242,67	4.280.713,67	0,00
1.3.1.0.00.00.000	EXPLORAÇÃO DO PATRIMÔNIO IMOBILIÁRIO DO ESTADO	2.652.633,00	5.170.562,86	2.517.929,86	0,00
1.3.1.0.00.00.000	RECEITAS IMOBILIÁRIAS	2.652.633,00	5.170.562,86	2.517.929,86	0,00
1.3.1.1.01.00.000	ALUGUEIS DE IMÓVEIS	598.378,00	564.317,38	0,00	34.060,62
1.3.1.3.00.00.000	FOROS	1.350.386,00	3.044.492,03	1.694.106,03	0,00
1.3.1.4.00.00.000	LAUDÉMIOS	703.869,00	1.561.753,45	857.884,45	0,00
1.3.2.0.00.00.000	RECEITAS DE VALORES MOBILIÁRIOS	8.483.447,00	10.685.662,19	2.202.215,19	0,00
1.3.2.0.00.00.000	VALORES MOBILIÁRIOS	8.483.447,00	10.685.662,19	2.202.215,19	0,00
1.3.2.2.00.00.000	DIVIDENDOS	541.510,00	544.331,16	2.821,16	0,00
1.3.2.2.00.00.000	DIVIDENDOS	541.510,00	544.331,16	2.821,16	0,00
1.3.2.4.01.00.000	FUNDOS DE INVESTIMENTO RENDA FIXA	2.000,00	0,00	0,00	2.000,00
1.3.2.5.00.00.000	REMUNERAÇÃO DE DEPÓSITOS BANCÁRIOS	4.788.781,00	5.429.213,45	640.432,45	0,00
1.3.2.5.01.00.000	REMUNERAÇÃO DE DEPÓSITOS DE RECURSOS VINCULADOS	2.545.165,00	3.728.910,39	1.183.745,39	0,00
1.3.2.5.01.01.000	REC. REM. DEP. BANC. REC. VINC. - ROYALTIES MINERAIS	95.536,00	162.189,42	66.653,42	0,00

Assinatura  
09  
Processo N.º 1846/19



# PREFEITURA MUNICIPAL DE NOVA FRIBURGO

Av. Alberto Braune, 225  
Centro  
NOVA FRIBURGO - RJ  
C.N.P.J.: 28.608.630/0001-23

LEI N. 4.320/64  
BALANÇO Dezembro / 2017  
Comparativo da Receita Orçada com a Arrecadada - Anexo 10  
CONSOLIDADO

Valores expressos em R\$ (1,00)									
Código	Descrição	Receita Orçada	Arrec. no Ano	Dif. para Mais	Dif. para Menos				
1.3.2.5.01.01.001	RECEITA DE REMUNERAÇÃO DE DEPÓSITOS BANCÁRIOS	8.844,00	6.047,66	0,00	2.796,34				
1.3.2.5.01.01.002	RECEITA DE REMUNERAÇÃO DE DEP. BANCÁRIO DE RECURSOS	47.140,00	41.953,65	0,00	5.186,35				
1.3.2.5.01.01.003	RECEITA DE REMUNERAÇÃO DE DEP. BANCÁRIO DE RECURSOS	5.964,00	27.703,95	21.739,95	0,00				
1.3.2.5.01.01.004	RECEITA DE REMUNERAÇÃO DE DEP. BANCÁRIO DE RECURSOS	33.588,00	86.484,16	52.896,16	0,00				
1.3.2.5.01.02.000	REC. REM. DEP. BANC. REC. VINC. - FUNDEB	57.832,00	166.421,41	108.589,41	0,00				
1.3.2.5.01.03.000	REC. REM. DEP. BANC. REC. VINC. - CONVENIOS UNIÃO	168.000,00	6.774,86	0,00	161.225,14				
1.3.2.5.01.04.000	RECEITA DE REMUNERAÇÃO DE DEP. DE POUPANÇA DO RPPS - AR	5.000,00	0,00	0,00	5.000,00				
1.3.2.5.01.05.000	REC. REM. DEP. BANC. REC. VINC. CONVENIO ESTADO	12.799,00	109.452,59	96.653,59	0,00				
1.3.2.5.01.06.000	REC. REM. DEP. BANC. REC. VINC. - AÇÕES E SERVIÇOS PÚBLICOS	755.576,00	1.904.823,53	1.149.247,53	0,00				
1.3.2.5.01.07.000	RECEITA DE REMUNERAÇÃO DE DEP. BANCÁRIOS REC. VINCULADC	22.037,00	0,00	0,00	22.037,00				
1.3.2.5.01.09.000	REC. REM. DEP. BANC. REC. VINC. - CIDE	500,00	24.138,15	23.638,15	0,00				
1.3.2.5.01.10.000	REC. REM. DEP. BANC. REC. VINC. - FNAS	180.650,00	116.835,77	0,00	63.814,23				
1.3.2.5.01.11.000	REC. REM. DEP. BANC. REC. VINC. - SALÁRIO EDUCAÇÃO	280.000,00	164.507,94	0,00	115.492,06				
1.3.2.5.01.12.000	PNAT-RECEITA DE REMUNERAÇÃO DE OUTROS RECURSOS	1.800,00	1.945,81	145,81	0,00				
1.3.2.5.01.16.000	REC. REM. DEP. BANC. REC. VINC. - F.M.MEIO AMBIENTE	100,00	0,00	0,00	100,00				
1.3.2.5.01.17.000	REC. REM. DEP. BANC. REC. VINC. - F.DESENV. ECONÔMICO	100,00	0,00	0,00	100,00				
1.3.2.5.01.18.000	REC. REM. DEP. BANC. REC. VINC. - FUNDO HABITAÇÃO	100,00	0,00	0,00	100,00				
1.3.2.5.01.19.000	REC. REM. DEP. BANC. REC. VINC. - FUNDAÇÃO PRÓ-MEMÓRIA	500,00	1.649,44	1.149,44	0,00				
1.3.2.5.01.21.000	REC. REM. DEP. BANC. REC. VINC. - FUNDO MUNICIPAL DE CULTUR	100,00	5.876,99	5.776,99	0,00				
1.3.2.5.01.22.000	REC. REM. DEP. BANC. REC. VINC. - CIP	83.844,00	33.212,11	0,00	50.631,89				
1.3.2.5.01.26.000	REC. REM. DEP. BANC. REC. VINC. - PNAE	32.758,00	681,89	0,00	32.076,11				
1.3.2.5.01.27.000	REC.REM.DEP.BANC.REC.VINC. - FUNDO MUNICIPAL CALAMIDADE	5.000,00	23.682,70	18.682,70	0,00				
1.3.2.5.01.28.000	REC. REM. DEP. BANC. REC. VINC - FEAS	23.407,00	55.729,52	32.322,52	0,00				
1.3.2.5.01.29.000	REC. REM. DEP. BANC. REC. VINC. - FUNDO MUNICIPAL DE MOBILID,	62.400,00	124.427,43	62.027,43	0,00				
1.3.2.5.01.30.000	REC. REM. DEP. BANC. REC. VINC - FUNDO ESPECIAL DA	10.000,00	99.024,69	89.024,69	0,00				
1.3.2.5.01.99.000	REC. DE REM. DE OUTROS RECURSOS VINCULADOS	747.126,00	727.536,14	0,00	19.589,86				

Processo N.º	1840
Fis.	10
Assinatura	



# PREFEITURA MUNICIPAL DE NOVA FRIBURGO

Av. Alberto Braune, 225  
Centro  
NOVA FRIBURGO - RJ  
C.N.P.J.: 28.606.630/0001-23

LEI N. 4.320/64  
BALANÇO  
Comparativo da Receita Orçada com a Arrecadada - Anexo 10  
CONSOLIDADO

Valores expressos em R\$ (1,00)					
Código	Descrição	Receita Orçada	Arrec. no Ano	Dif. para Mais	Dif. para Menos
1.3.2.5.01.99.002	REC. DE REM. DE OUTROS RECURSOS VINCULADOS - CONVÊNIO	691.644,00	637.499,67	0,00	54.144,33
1.3.2.5.01.99.003	RECEITA DE REMUNERAÇÃO DE RECURSOS-FMCA	55.382,00	86.996,70	31.614,70	0,00
1.3.2.5.01.99.011	RECEITA DE REMUNERAÇÃO DE OUTROS RECURSOS VINCULADOS	100,00	3.039,77	2.939,77	0,00
1.3.2.5.02.00.000	RECEITAS DE APLICAÇÃO DE OUTROS RECURSOS NÃO-VINCULADOS	2.243.616,00	1.700.303,06	0,00	543.312,94
1.3.2.5.02.99.000	REMUNERAÇÃO DE OUTROS DEPÓSITOS DE RECURSOS	2.243.616,00	1.700.303,06	0,00	543.312,94
1.3.2.5.02.99.002	REMUNERAÇÃO DE OUTROS DEPÓSITOS DE RECURSOS	0,00	585,18	585,18	0,00
1.3.2.5.02.99.030	REC. REM. DEP. REC. NÃO VINCULADOS - FMDCAD	5.000,00	0,00	0,00	5.000,00
1.3.2.5.02.99.999	REMUNERAÇÃO DE OUTROS DEPÓSITOS DE RECURSOS	2.238.616,00	1.699.717,88	0,00	538.898,12
1.3.2.8.10.00.000	REMUNERAÇÃO DOS INVESTIMENTOS DO RPPS EM RENDA FIXA	2.514.345,00	4.712.117,58	2.197.772,58	0,00
1.3.2.8.20.00.000	REMUN. DOS INVEST. DO REG. PRÓPRIO DE PREV. DO SERVIDOR EM	636.811,00	0,00	0,00	636.811,00
1.3.3.0.00.00.000	RECEITAS DE CONCESSÕES E PERMISSÕES	2.725.449,00	2.301.017,62	0,00	424.431,38
1.3.3.0.00.00.000	DELEGAÇÃO DE SERVIÇOS PÚBLICOS MEDIANTE CONCESSÃO, PERMISSÃO	2.725.449,00	2.301.017,62	0,00	424.431,38
1.3.3.1.00.00.000	DELEGAÇÃO PARA A PRESTAÇÃO DOS SERVIÇOS DE TRANSPORTE	913.149,00	2.301.017,62	1.387.868,62	0,00
1.3.3.1.00.00.000	RECEITAS DE CONCESSÕES E PERMISSÕES - SERVIÇOS	913.149,00	2.301.017,62	1.387.868,62	0,00
1.3.3.1.01.00.000	DELEGAÇÃO PARA A PRESTAÇÃO DOS SERVIÇOS DE TRANSPORTE	519.233,00	412.428,44	0,00	106.804,56
1.3.3.1.01.05.000	Receita de Outorga dos Serviços de Transporte Coletivo Local e	519.233,00	412.428,44	0,00	106.804,56
1.3.3.1.01.05.999	RECEITA DE OUTORGA DOS SERVIÇOS DE TRANSPORTE COLETIVO	519.233,00	412.428,44	0,00	106.804,56
1.3.3.1.99.00.000	OUTRAS RECEITAS DE CONCESSÕES E PERMISSÕES - SERVIÇOS	393.916,00	1.888.589,18	1.494.673,18	0,00
1.3.3.2.00.00.000	RECEITA DE CONCESSÃO E PERMISSÃO - EXPLORAÇÃO DE RECURSOS	1.812.300,00	0,00	0,00	1.812.300,00
1.3.3.2.00.00.000	DELEGAÇÃO DOS SERVIÇOS DE INFRAESTRUTURA	1.812.300,00	0,00	0,00	1.812.300,00
1.3.3.2.99.00.000	OUTRAS RECEITA DE CONCESSÃO E PERMISSÃO - RECURSOS	1.812.300,00	0,00	0,00	1.812.300,00
1.3.3.2.99.01.000	RECEITA DE OUTORGA DE FORNECIMENTO DE ÁGUA	1.452.000,00	0,00	0,00	1.452.000,00
1.3.3.2.99.02.000	RECEITA DE REGULARIZAÇÃO DOS SERVIÇOS DE FORNECIMENTO	360.300,00	0,00	0,00	360.300,00
1.3.9.0.00.00.000	OUTRAS RECEITAS PATRIMONIAIS	15.000,00	0,00	0,00	15.000,00
1.3.9.0.00.00.000	DEMAIS RECEITAS PATRIMONIAIS	15.000,00	0,00	0,00	15.000,00
1.3.9.0.99.00.000	OUTRAS RECEITAS PATRIMONIAIS	15.000,00	0,00	0,00	15.000,00

Processo N.º	1846/18
Fls.	11
Assinatura	




# PREFEITURA MUNICIPAL DE NOVA FRIBURGO

Av. Alberto Braune, 225  
Centro  
NOVA FRIBURGO - RJ  
C.N.P.J.: 28.606.630/0001-23

LEI N. 4.320/64  
BALANÇO  
Dezembro / 2017  
Comparativo da Receita Orçada com a Arrecadada - Anexo 10  
CONSOLIDADO

Valores expressos em R\$ (1,00)

Código	Descrição	Receita Orçada	Arrec. no Ano	Dif. para Mais	Dif. para Menos
1.6.0.0.00.00.000	RECEITAS DE SERVIÇOS	119.240,00	154.734,23	35.494,23	0,00
1.6.0.0.00.00.000	RECEITA DE SERVIÇOS	119.240,00	154.734,23	35.494,23	0,00
1.6.0.0.02.00.000	SERVIÇOS EDUCACIONAIS	2.000,00	0,00	0,00	2.000,00
1.6.0.0.13.00.000	SERVIÇOS ADMINISTRATIVOS	31.240,00	103.158,07	71.918,07	0,00
1.6.0.0.13.00.999	SERVIÇOS ADMINISTRATIVOS	31.240,00	103.158,07	71.918,07	0,00
1.6.0.0.16.00.000	SERVIÇOS EDUCACIONAIS	500,00	0,00	0,00	500,00
1.6.0.0.16.01.000	MENSALIDADES - AMES	500,00	0,00	0,00	500,00
1.6.0.0.99.00.000	OUTROS SERVIÇOS	85.500,00	51.576,16	0,00	33.923,84
1.6.0.0.99.00.999	OUTROS SERVIÇOS	10.000,00	0,00	0,00	10.000,00
1.6.0.0.99.01.002	SERVIÇOS DE REBOQUE	75.500,00	51.576,16	0,00	23.923,84
1.7.0.0.00.00.000	TRANSFERÊNCIAS CORRENTES	317.125.355,00	308.847.924,04	0,00	8.277.430,96
1.7.0.0.00.00.000	TRANSFERÊNCIAS CORRENTES	317.125.355,00	308.847.924,04	0,00	8.277.430,96
1.7.2.0.00.00.000	TRANSFERÊNCIAS DOS ESTADOS E DO DISTRITO FEDERAL E DE SUAS	312.598.716,00	308.679.089,58	0,00	3.919.626,42
1.7.2.0.00.00.000	TRANSFERÊNCIAS INTERGOVERNAMENTAIS	312.598.716,00	308.679.089,58	0,00	3.919.626,42
1.7.2.1.00.00.000	TRANSFERÊNCIAS DA UNIÃO	139.157.957,00	146.233.855,76	7.075.898,76	0,00
1.7.2.1.01.00.000	PARTICIPAÇÃO NA RECEITA DA UNIÃO	59.318.094,00	59.258.600,92	0,00	59.493,08
1.7.2.1.01.02.000	COTA PARTE DO FPM (100%)	58.149.569,61	59.067.367,69	917.798,08	0,00
1.7.2.1.01.03.000	TRANSFERÊNCIAS RECEBIDAS DA UNIÃO	587.369,39	0,00	0,00	587.369,39
1.7.2.1.01.05.000	ITR-COTA-PARTE DO IMPOSTO TERRITORIAL RURAL	581.155,00	191.233,23	0,00	389.921,77
1.7.2.1.22.00.000	TRANSFERÊNCIAS DA COMPENSAÇÃO FINANCEIRA PELA EXPLORAÇÃO	8.532.942,00	10.586.780,52	2.053.838,52	0,00
1.7.2.1.22.20.000	CFEM-COTA-PARTE DA COMPENSAÇÃO FINANCEIRA DE RECURSOS	139.832,00	1.085.867,92	946.035,92	0,00
1.7.2.1.22.30.000	COTA PARTE ROYALTIES - COMPENSAÇÃO FINANCEIRA PELA	7.954.000,00	8.930.622,44	976.622,44	0,00
1.7.2.1.22.50.000	COTA-PARTE ROYALTIES PELA PARTICIPAÇÃO ESPECIAL - LEI	439.110,00	570.290,16	131.180,16	0,00
1.7.2.1.33.11.100	PISO DE ATENÇÃO BÁSICA FIXO	4.401.384,00	4.405.106,88	3.722,88	0,00
1.7.2.1.33.11.310	PROGRAMA DE AGENTE COMUNITÁRIO - PACS	985.608,00	161.682,30	0,00	823.925,70
1.7.2.1.33.11.320	PROGRAMA DE SAÚDE DA FAMÍLIA	816.000,00	599.130,00	0,00	216.870,00

Processo N.º 1846/1
Fls. 12

Assinatura



# PREFEITURA MUNICIPAL DE NOVA FRIBURGO

Av. Alberto Braune, 225  
Centro  
NOVA FRIBURGO - RJ  
C.N.P.J.: 28.606.630/0001-23

LEI N. 4.320/64  
BALANÇO  
Dezembro / 2017  
Comparativo da Receita Orçada com a Arrecadada - Anexo 10  
CONSOLIDADO

		Valores expressos em R\$ (1.000)			
Código	Descrição	Receita Orçada	Arrec. no Ano	Dif. para Mais	Dif. para Menos
1.7.2.1.33.11.330	PROGRAMA DE MELHORIA DO ACESSO E DA QUALIDADE	1.730.400,00	2.757.795,20	1.027.395,20	0,00
1.7.2.1.33.11.340	FC ESPECIFICIDADES REGIONAIS	10.000,00	0,00	0,00	10.000,00
1.7.2.1.33.11.350	PROGRAMA SAUDE NA ESCOLA	15.000,00	93.676,00	78.676,00	0,00
1.7.2.1.33.11.351	ATENÇÃO DOMICILIAR (EMAD) RAU-ADOM	200.000,00	0,00	0,00	200.000,00
1.7.2.1.33.11.352	ASSISTENCIA FINANCEIRA COMPLEMENTAR	9.907,00	576.556,38	566.649,38	0,00
1.7.2.1.33.12.110	TETO MUNICIPAL DA MAC	33.172.981,00	37.829.305,46	4.656.324,46	0,00
1.7.2.1.33.12.130	TETO MUNICIPAL LIMITE UPA	6.000.000,00	6.000.000,00	0,00	0,00
1.7.2.1.33.12.140	TETO MUNICIPAL REDE SAUDE MENTAL - CAPS	1.062.528,00	1.062.539,52	11,52	0,00
1.7.2.1.33.12.150	TETO MUNICIPAL REDE CEGONHA (RCE - RCEG)	197.100,00	224.622,72	27.522,72	0,00
1.7.2.1.33.12.180	TETO MUNICIPAL MELHOR EM CASA	0,00	176.000,00	176.000,00	0,00
1.7.2.1.33.12.191	TETO MUNICIPAL DE REDE DE URGÊNCIA E EMERGÊNCIA (RAU-H)	0,00	446.261,12	446.261,12	0,00
1.7.2.1.33.12.210	FAEC - DIAGNOSTICO EM LAB. CLINICO	142.000,00	0,00	0,00	142.000,00
1.7.2.1.33.12.220	FAEC - DIAGNOSTICO EM PSICOLOGIA E PSIQUIATRIA	5.000,00	0,00	0,00	5.000,00
1.7.2.1.33.12.230	FAEC - ATEND. REAB. FISICA, METAL, VISUAL E MULT. DIF.	5.000,00	0,00	0,00	5.000,00
1.7.2.1.33.12.240	FAEC - ATEND. ACOMP. PSICOSSOCIAL	5.000,00	0,00	0,00	5.000,00
1.7.2.1.33.12.250	FAEC - AIH - AIDS	10.000,00	0,00	0,00	10.000,00
1.7.2.1.33.12.260	FAEC - AIH - ASSISTENCIA PRE-NATAL	10.000,00	0,00	0,00	10.000,00
1.7.2.1.33.12.270	FAEC - AIH - QUEIMADOS	10.000,00	0,00	0,00	10.000,00
1.7.2.1.33.12.280	FAEC - AIH - REGISTRO CIVIL E NASCIMENTO	10.000,00	0,00	0,00	10.000,00
1.7.2.1.33.12.290	FAEC - SIA - ACOMPANHAMENTO DE SAUDE MENTAL (CAPS)	140.000,00	0,00	0,00	140.000,00
1.7.2.1.33.12.300	FAEC - SIA - CIRUGIAS ELETIVAS	15.820,00	35.895,39	20.075,39	0,00
1.7.2.1.33.12.310	FAEC - SIA - HUMANIZAÇÃO DO PARTO	5.000,00	0,00	0,00	5.000,00
1.7.2.1.33.12.320	FAEC - SIA - PROGRAMA DE COMBATE AO CANCER DO COLO	5.000,00	0,00	0,00	5.000,00
1.7.2.1.33.12.330	FAEC - SIA - TERAPIA E PSICOTERAPIA	5.000,00	0,00	0,00	5.000,00
1.7.2.1.33.12.340	FAEC - SIA - TERAPIA RENAL SUBSTITUTIVA	5.000,00	0,00	0,00	5.000,00
1.7.2.1.33.12.350	FAEC - SIA - TUBERCULOSE	5.000,00	0,00	0,00	5.000,00

Processo N.º	1346/19
Fls.	13
Assinatura	





# PREFEITURA MUNICIPAL DE NOVA FRIBURGO

Av. Alberto Braune, 225  
Centro  
NOVA FRIBURGO - RJ  
C.N.P.J.: 28.606.630/0001-23

LEI N. 4.320/64  
BALANÇO  
Comparativo da Receita Orçada com a Arrecadação - Anexo 10  
Dezembro / 2017  
CONSOLIDADO

Código		Descrição	Receita Orçada	Arrec. no Ano	Dif. para Mais	Dif. para Menos
1.7.2.1.33.12.360		FAEC - SIA - VACINAÇÃO DO IDOSO (INFLUENZA)	4.180,00	0,00	0,00	4.180,00
1.7.2.1.33.12.370		FAEC - SIA - ASSISTENCIA DOMICILIAR	477.000,00	560.000,00	83.000,00	0,00
1.7.2.1.33.12.380		FAEC - SIA - NEFROLOGIA	3.976.260,00	4.606.273,82	630.013,82	0,00
1.7.2.1.33.12.390		FAEC - SIA - MAMOGRAFIA PARA RESTEAMENTO	111.780,00	118.260,00	6.480,00	0,00
1.7.2.1.33.12.990		OUTROS PROGRAMAS ALTA E MEDIA COMPLEXIDADE	15.000,00	0,00	0,00	15.000,00
1.7.2.1.33.12.991		FAEC SIA - EXAMES DO LEITE MATERNO	5.000,00	5.669,87	669,87	0,00
1.7.2.1.33.12.993		PROGRAMA DE FIN. DAS AÇÕES DE ALIMENTAÇÃO E NUTRIÇÃO	0,00	20.000,00	20.000,00	0,00
1.7.2.1.33.13.010		AÇÕES ESTRUTURANTES DE VIGILANCIA SANITARIA	25.000,00	2.125,88	0,00	22.874,12
1.7.2.1.33.13.020		CAMPANHA NACIONAL DE VACINAÇÃO	5.000,00	0,00	0,00	5.000,00
1.7.2.1.33.13.030		INCENTIVO NO AMBITO DO PROGRAMA NACIONAL DE HIV/AIDS E	123.456,00	0,00	0,00	123.456,00
1.7.2.1.33.13.040		PISO FIXO DE VIGILANCIA E PROMOÇÃO DA SAUDE - PFVPS	1.092.972,00	1.615.333,84	522.361,84	0,00
1.7.2.1.33.13.050		INCENTIVO A POLITICA DE PROMOÇÃO DA SAUDE E PREV. DE	5.000,00	0,00	0,00	5.000,00
1.7.2.1.33.13.060		TETO FINANCEIRO DE EPIDEMIOLOGIA E CONTROLE DE DOENÇA	20.000,00	0,00	0,00	20.000,00
1.7.2.1.33.13.070		SAUDE DO TRABALHADOR	20.000,00	0,00	0,00	20.000,00
1.7.2.1.33.13.080		INCENTIVO DE QUALIFICAÇÃO DAS AÇÕES DE DENGUE	40.000,00	0,00	0,00	40.000,00
1.7.2.1.33.13.090		PROGRAMA DE QUALIFICAÇÃO DAS AÇÕES DE VIGILANCIA EM	30.000,00	163.276,32	133.276,32	0,00
1.7.2.1.33.13.990		OUTROS PROGRAMAS FINANCIADOS POR TRANSF. FUNDO A	10.000,00	0,00	0,00	10.000,00
1.7.2.1.33.14.010		PROGRAMA DE ASSISTENCIA FARMACEUTICA BASICA	932.014,00	879.560,49	0,00	52.453,51
1.7.2.1.33.15.000		CAPS II - INCENTIVO DEST. AO CUSTEIO DOS CENTROS DE ATENÇÃO	50.000,00	0,00	0,00	50.000,00
1.7.2.1.33.15.010		CENTRAL DE REGULAÇÃO	500,00	0,00	0,00	500,00
1.7.2.1.33.15.020		RESIDENCIA TERAPEUTICA	10.000,00	0,00	0,00	10.000,00
1.7.2.1.33.15.030		CEO	10.000,00	0,00	0,00	10.000,00
1.7.2.1.33.15.040		CAPS AD	22.500,00	0,00	0,00	22.500,00
1.7.2.1.33.15.050		CAPS I - INCENTIVO DEST. AO CUSTEIO DOS CENTROS DE ATENÇ	1.000,00	0,00	0,00	1.000,00
1.7.2.1.33.15.060		CAPS II - INCENTIVO DEST. AO CUSTEIO DOS CENTROS DE ATENI	1.000,00	0,00	0,00	1.000,00
1.7.2.1.33.15.070		CAPS III - INCENTIVO DEST. AO CUSTEIO DOS CENTROS DE	1.000,00	0,00	0,00	1.000,00

Processo N.º	1846/17
Fis.	14
Assinatura	



# PREFEITURA MUNICIPAL DE NOVA FRIBURGO

Av. Alberto Braune, 225  
Centro  
NOVA FRIBURGO - RJ  
C.N.P.J.: 28.606.630/0001-23

LEI N. 4.320/64  
BALANÇO  
Comparativo da Receita Orçada com a Arrecadada - Anexo 10  
Dezembro / 2017  
CONSOLIDADO

Código	Descrição	Valores expressos em R\$ (1,00)			
		Receita Orçada	Arrec. no Ano	Dif. para Mais	Dif. para Menos
1.7.2.1.33.15.080	GESTAO DE POLITICAS DE SAUDE	1.000,00	0,00	0,00	1.000,00
1.7.2.1.33.15.990	OUTRAS RECEITAS-SAÚDE MENTAL/GESTÃO SUS	3.000,00	0,00	0,00	3.000,00
1.7.2.1.33.99.000	OUTROS PROGRAMAS FINANCIADOS POR TRANSFERÊNCIA FUNDO	4.000,00	0,00	0,00	4.000,00
1.7.2.1.34.01.000	IGD-M - ÍNDICE DE GESTÃO DESCENTR. MUNICIPAL - PBF	81.339,00	323.208,86	241.869,86	0,00
1.7.2.1.34.02.000	IGD SUAS - ÍNDICE DE GESTÃO DESCENTR. SUAS	202.700,00	14.635,08	0,00	188.064,92
1.7.2.1.34.03.000	PISO BÁSICO FIXO	327.879,00	465.980,73	138.101,73	0,00
1.7.2.1.34.04.000	PISO VARIÁVEL DE MÉDIA COMPLEXIDADE - PETI	9.156,00	8.300,00	0,00	856,00
1.7.2.1.34.05.000	PISO FIXO DE MÉDIA COMPLEXIDADE - GREAS	176.400,00	0,00	0,00	176.400,00
1.7.2.1.34.06.000	PISO DE TRANSIÇÃO DE MÉDIA COMPLEXIDADE (LA - DEF. IDOSOS,	199.255,00	0,00	0,00	199.255,00
1.7.2.1.34.07.000	PISO DE ALTA COMPLEXIDADE I	108.000,00	48.000,00	0,00	60.000,00
1.7.2.1.34.08.000	OUTRAS TRANSF. FNAS	135.021,00	17.522,13	0,00	117.498,87
1.7.2.1.35.00.000	TRANSFERÊNCIAS DE RECURSOS DO FNDE.	13.423.684,00	12.557.050,05	0,00	866.633,95
1.7.2.1.35.01.000	TRANSFERÊNCIAS DO SALÁRIO-EDUCAÇÃO	10.700.019,00	9.662.186,12	0,00	1.037.832,88
1.7.2.1.35.02.000	PDDE-TRANSFERÊNCIAS DIRETAS DO FNDE REFERENTES AO	2.000,00	7.654,29	5.654,29	0,00
1.7.2.1.35.03.000	PNAE-TRANSFERÊNCIAS DIRETAS DO FNDE REFERENTES AO	2.367.886,00	2.490.262,40	122.376,40	0,00
1.7.2.1.35.04.000	PNATE-TRANSFERÊNCIAS DIRETAS DO FNDE REFERENTES AO	353.779,00	396.947,24	43.168,24	0,00
1.7.2.1.36.00.000	TRANSFERENCIA FINANCEIRA DO ICMS-DESONERAÇÃO LC N° 87/96	256.309,00	250.132,54	0,00	6.176,46
1.7.2.1.99.00.000	TRANSFERÊNCIAS DA UNIÃO	461.788,00	364.573,74	0,00	97.214,26
1.7.2.1.99.04.000	FEX	297.222,00	163.072,84	0,00	134.149,16
1.7.2.1.99.99.000	OUTRAS TRANSFERÊNCIAS DA UNIÃO	164.566,00	201.500,90	36.934,90	0,00
1.7.2.2.00.00.000	TRANSFERÊNCIAS DO ESTADO	108.001.742,00	100.500.497,78	0,00	7.501.244,22
1.7.2.2.01.00.000	PARTICIPAÇÃO NA RECEITA DO ESTADO	99.915.725,00	95.001.975,54	0,00	4.913.749,46
1.7.2.2.01.01.000	COTA-PARTE DO ICMS (100%)	76.731.464,00	71.033.241,68	0,00	5.698.222,32
1.7.2.2.01.02.000	COTA-PARTE DO IPVA (100%)	20.991.563,00	22.183.709,75	1.192.146,75	0,00
1.7.2.2.01.04.000	COTA-PARTE DO IPI - EXPORTAÇÃO (100%)	1.556.026,00	1.464.559,64	0,00	91.466,36
1.7.2.2.01.13.000	CIDE-COTA-PARTE DA CONTRIBUIÇÃO DE INTERVENÇÃO NO DOMÍN	636.672,00	320.464,47	0,00	316.207,53

leonardo.fernandes - 192.166.3.30

Sistema Desenvolvido pela Modernização Pública e Informática Ltda - Rio de Janeiro - (21) 3948-0060

25/01/2018 14:41:29

9

Processo N.º	1846
F.º	15
Assinatura	





# PREFEITURA MUNICIPAL DE NOVA FRIBURGO

Av. Alberto Braune, 225  
Centro  
NOVA FRIBURGO - RJ  
C.N.P.J.: 28.606.630/0001-23

LEI N. 4.320/64  
BALANÇO Dezembro / 2017  
Comparativo da Receita Orçada com a Arrecadada - Anexo 10  
CONSOLIDADO

		Valores expressos em R\$ (1,00)			
Código	Descrição	Receita Orçada	Arrec. no Ano	Dif. para Mais	Dif. para Menos
1.7.6.2.99.00.000	OUTRAS TRANSFERÊNCIAS DE CONVÊNIOS DO ESTADO	43.500,00	0,00	0,00	43.500,00
1.7.6.2.99.99.000	OUTRAS TRANSFERÊNCIAS DE CONVÊNIOS DO ESTADO	43.500,00	0,00	0,00	43.500,00
1.9.0.0.00.00.000	OUTRAS RECEITAS CORRENTES.	12.885.748,00	22.360.248,53	9.474.500,53	0,00
1.9.0.0.00.00.000	OUTRAS RECEITAS CORRENTES	12.885.748,00	22.360.248,53	9.474.500,53	0,00
1.9.1.0.00.00.000	MULTAS ADMINISTRATIVAS, CONTRATUAIS E JUDICIAIS	4.145.421,00	5.781.268,77	1.635.847,77	0,00
1.9.1.0.00.00.000	MULTAS E JUROS DE MORA	4.145.421,00	5.781.268,77	1.635.847,77	0,00
1.9.1.1.00.00.000	MULTAS E JUROS DE MORA DOS TRIBUTOS	61.215,00	206.685,93	145.470,93	0,00
1.9.1.1.38.00.000	MULTAS E JUROS DE MORA SOBRE O IPTU	2.000,00	6,07	0,00	1.993,93
1.9.1.1.39.00.000	MULTAS E JUROS DE MORA SOBRE O ITBI	1.000,00	0,00	0,00	1.000,00
1.9.1.1.40.00.000	MULTAS E JUROS DE MORA SOBRE O ISS	26.446,00	187.783,99	161.337,99	0,00
1.9.1.1.98.00.000	MULTAS E JUROS DE MORA DAS CONTRIBUIÇÕES DE MELHORIA	1.000,00	0,00	0,00	1.000,00
1.9.1.1.99.00.000	MULTAS E JUROS DE MORA DE OUTROS TRIBUTOS (TAXAS)	30.769,00	18.895,87	0,00	11.873,13
1.9.1.1.99.00.001	MULTAS E JUROS DE MORA DE OUTROS TRIBUTOS (TAXAS)	30.769,00	18.895,87	0,00	11.873,13
1.9.1.3.00.00.000	MULTAS E JUROS DE MORA DA DÍVIDA ATIVA DOS TRIBUTOS	2.731.341,00	3.353.076,56	621.735,56	0,00
1.9.1.3.11.00.000	MULTAS E JUROS DE MORA DA DÍVIDA ATIVA SOBRE IPTU	2.169.916,00	3.100.032,01	930.116,01	0,00
1.9.1.3.12.00.000	MULTAS E JUROS DE MORA DA DÍVIDA ATIVA SOBRE ITBI	500,00	0,00	0,00	500,00
1.9.1.3.13.00.000	MULTAS E JUROS DE MORA DA DÍVIDA ATIVA SOBRE ISS	184.388,00	253.044,55	88.656,55	0,00
1.9.1.3.99.00.000	MULTAS E JUROS DE MORA DA DÍVIDA ATIVA DE OUTROS TRIBUTOS	396.537,00	0,00	0,00	396.537,00
1.9.1.5.00.00.000	MULTAS E JUROS DE MORA DA DÍVIDA ATIVA DE OUTRAS RECEITAS	1.239.896,00	1.793.691,36	553.795,36	0,00
1.9.1.5.99.00.000	OUTRAS MULTAS E JUROS DE MORA DA DÍVIDA ATIVA DE OUTRAS	1.239.896,00	1.793.691,36	553.795,36	0,00
1.9.1.5.99.01.000	OUTRAS MULTAS E JUROS DE MORA DA DÍVIDA ATIVA DE OUTRAS	1.231.600,00	1.793.691,36	562.091,36	0,00
1.9.1.5.99.02.000	MULTAS E JUROS DA DÍVIDA ATIVA - AMES	8.296,00	0,00	0,00	8.296,00
1.9.1.9.00.00.000	MULTAS DE OUTRAS ORIGENS	112.969,00	427.814,92	314.845,92	0,00
1.9.1.9.15.01.000	MULTAS PREVISTAS NA LEGISLAÇÃO DE TRÂNSITO	88.517,00	342.887,10	254.370,10	0,00
1.9.1.9.15.01.999	MULTAS PREVISTAS NA LEGISLAÇÃO DE TRÂNSITO	88.517,00	342.887,10	254.370,10	0,00
1.9.1.9.48.00.000	MULTAS APLICADAS PELOS TRIBUNAIS DE CONTAS	3.000,00	463,88	2.536,12	0,00

Processo N.º 1846/18  
Fl. 17  
Assinatura



# PREFEITURA MUNICIPAL DE NOVA FRIBURGO

Av. Alberto Braune, 225

Centro

NOVA FRIBURGO - RJ

C.N.P.J.: 28.606.630/0001-23

LEI N. 4.320/64

## BALANÇO

Dezembro / 2017

Comparativo da Receita Orçada com a Arrecadada - Anexo 10

## CONSOLIDADO

Código	Descrição	Receita Orçada	Arrec. no Ano	Valores expressos em R\$ (1,00)	
				Dif. para Mais	Dif. para Menos
1.9.3.1.99.99.003	REC DIV ATIVA TX DE CEMITÉRIOS	0,00	1.038,45	1.038,45	0,00
1.9.3.1.99.99.004	REC DIV ATIVA TX DE LIC. FUNC. ESTABELEC.	0,00	148,56	148,56	0,00
1.9.3.1.99.99.999	OUTRAS RECEITAS DA DÍVIDA ATIVA TRIBUTÁRIA DE OUTROS	2.355.819,00	3.271.385,43	915.566,43	0,00
1.9.3.2.00.00.000	RECEITA DA DÍVIDA ATIVA NÃO TRIBUTÁRIA	609.688,00	456.807,66	0,00	152.880,34
1.9.3.2.03.00.000	RECEITA DÍVIDA ATIVA NÃO TRIBUTÁRIA - AMAE	0,00	4.470,34	4.470,34	0,00
1.9.3.2.99.00.000	RECEITA DA DÍVIDA ATIVA NÃO TRIBUTÁRIA DE OUTRAS RECEITAS	609.688,00	452.337,32	0,00	157.350,68
1.9.3.2.99.01.001	RECEITA DE DÍVIDA ATIVA NÃO TRIBUTÁRIA DE OUTRAS RECEITA	571.502,00	364.447,80	0,00	207.054,20
1.9.3.2.99.01.005	RECEITA DE DÍVIDA ATIVA NÃO TRIBUTÁRIA DE OUTRAS RECEITA	0,00	87.058,25	87.058,25	0,00
1.9.3.2.99.99.000	RECEITA DA DÍVIDA ATIVA NÃO TRIBUTÁRIA DE OUTRAS RECEITAS	38.186,00	831,27	0,00	37.354,73
1.9.9.0.00.00.000	RECEITAS DIVERSAS	945.214,00	5.530.792,08	4.585.578,08	0,00
1.9.9.0.00.00.000	DEMAIS RECEITAS CORRENTES	945.214,00	5.530.792,08	4.585.578,08	0,00
1.9.9.0.02.00.000	APORTES PERIÓDICOS PARA COMPENSAÇÕES AO RGPS	109.251,00	717.397,95	608.146,95	0,00
1.9.9.0.02.01.000	RECEITA DE HONORÁRIOS DE ADVOGADOS	109.251,00	717.397,95	608.146,95	0,00
1.9.9.0.99.00.000	OUTRAS RECEITAS DIVERSAS	835.963,00	4.813.394,13	3.977.431,13	0,00
1.9.9.0.99.00.000	OUTRAS RECEITAS	835.963,00	4.813.394,13	3.977.431,13	0,00
1.9.9.0.99.01.000	OUTRAS RECEITAS DIVERSAS	815.300,00	4.666.734,79	3.851.434,79	0,00
1.9.9.0.99.07.000	OUTORGA ONEROSA DO DIREITO DE CONSTRUIR	0,00	11.254,68	11.254,68	0,00
1.9.9.0.99.99.000	OUTRAS RECEITAS CORRENTES	20.663,00	135.404,66	114.741,66	0,00
2.0.0.0.00.00.000	RECEITAS DE CAPITAL	142.632.478,32	24.558.597,52	0,00	118.073.880,80
2.0.0.0.00.00.000	RECEITAS DE CAPITAL	142.632.478,32	24.558.597,52	0,00	118.073.880,80
2.1.0.0.00.00.000	OPERAÇÕES DE CRÉDITO	10.000.000,00	0,00	0,00	10.000.000,00
2.1.0.0.00.00.000	OPERAÇÕES DE CRÉDITO	10.000.000,00	0,00	0,00	10.000.000,00
2.1.0.0.00.00.000	OPERAÇÕES DE CRÉDITO INTERNAS	10.000.000,00	0,00	0,00	10.000.000,00
2.1.1.0.00.00.000	OPERAÇÕES DE CRÉDITO - MERCADO INTERNO	10.000.000,00	0,00	0,00	10.000.000,00
2.1.1.0.00.00.000	OPERAÇÕES DE CRÉDITO INTERNAS CONTRATUAIS RELATIVAS A	10.000.000,00	0,00	0,00	10.000.000,00
2.1.1.4.00.00.000	OPERAÇÕES DE CRÉDITO INTERNAS PARA PROG. DE MODERN. DA AI	10.000.000,00	0,00	0,00	10.000.000,00
2.1.1.4.05.00.000		10.000.000,00	0,00	0,00	10.000.000,00

Processo N.º 1846/18  
Fls. 19  
Assinatura

Leonardo Fernandes - RG 168.330

Sistema Desenvolvido pela Modernização Pública e Informática Ltda - Rio de Janeiro - (21) 3848-0080

25/01/2018 14:41:30

13



# PREFEITURA MUNICIPAL DE NOVA FRIBURGO

Av. Alberto Braune, 225  
Centro

NOVA FRIBURGO - RJ

C.N.P.J.: 28.606.630/0001-23

LEI N. 4.320/64

## BALANÇO

Dezembro / 2017

Comparativo da Receita Orçada com a Arrecadada - Anexo 10

## CONSOLIDADO

Código	Descrição	Valores expressos em R\$ (1,00)			
		Receita Orçada	Arrec. no Ano	Dif. para Mais	Dif. para Menos
2.2.0.0.00.00.000	ALIENAÇÃO DE BENS	215.788,57	68.655,00	0,00	147.133,57
2.2.0.0.00.00.000	ALIENAÇÃO DE BENS	215.788,57	68.655,00	0,00	147.133,57
2.2.1.0.00.00.000	ALIENAÇÃO DE BENS MÓVEIS	215.788,57	68.655,00	0,00	147.133,57
2.2.1.0.00.00.000	ALIENAÇÃO DE BENS MÓVEIS	215.788,57	68.655,00	0,00	147.133,57
2.2.1.9.00.00.000	ALIENAÇÃO DE OUTROS BENS MÓVEIS	215.788,57	68.655,00	0,00	147.133,57
2.4.0.0.00.00.000	TRANSFERÊNCIAS DE CAPITAL	215.788,57	68.655,00	0,00	147.133,57
2.4.0.0.00.00.000	TRANSFERÊNCIAS DE CAPITAL	132.406.689,35	681.913,64	0,00	147.133,57
2.4.2.0.00.00.000	TRANSFERÊNCIAS DOS ESTADOS E DO DISTRITO FEDERAL E DE SUAS	132.406.689,35	681.913,64	0,00	131.724.775,71
2.4.2.1.01.00.000	TRANSFERÊNCIAS DE RECURSOS DO SISTEMA ÚNICO DE SAÚDE-SUS	0,00	627.040,00	627.040,00	131.724.775,71
2.4.2.1.01.02.000	BLOCO DE INVESTIMENTO NA REDE DE SERVIÇOS SAÚDE	0,00	627.040,00	627.040,00	0,00
2.4.7.0.00.00.000	TRANSFERÊNCIAS DE CONVENÍOS	0,00	627.040,00	627.040,00	0,00
2.4.7.0.00.00.000	TRANSFERÊNCIAS DE PESSOAS FÍSICAS	132.406.689,35	54.873,64	0,00	132.351.815,71
2.4.7.1.00.00.000	TRANSFERÊNCIAS DE CONVENÍOS DA UNIÃO E SUAS ENTIDADES	132.406.689,35	54.873,64	0,00	132.351.815,71
2.4.7.1.01.00.000	TRANSFERÊNCIA DE CONVENÍO DA UNIÃO DO SISTEMA ÚNICO DE SAÚDE	120.427.684,35	50.570,74	0,00	120.377.113,61
2.4.7.1.02.99.000	TRANSFERÊNCIA DE CONVENÍO DA UNIÃO DO SISTEMA ÚNICO DE SAÚDE	3.000.000,00	0,00	0,00	3.000.000,00
2.4.7.1.99.00.000	OUTRAS TRANSFERÊNCIAS DE CONVENÍOS DA UNIÃO	7.535.000,00	0,00	0,00	7.535.000,00
2.4.7.2.00.00.000	TRANSFERÊNCIAS DE CONVENÍOS DOS ESTADOS E SUAS ENTIDADES	109.892.684,35	50.570,74	0,00	109.842.113,61
2.4.7.2.01.00.000	TRANSFERÊNCIA DE CONVENÍO DO ESTADO DO SISTEMA ÚNICO DE SAÚDE	11.979.005,00	4.302,90	0,00	11.974.702,10
2.4.7.2.99.00.000	OUTRAS TRANSFERÊNCIAS DE CONVENÍOS DOS ESTADOS	1.000.000,00	0,00	0,00	1.000.000,00
2.4.7.2.99.00.001	CONVENIO SOMANDO FORÇAS - OBRAS	10.979.005,00	4.302,90	0,00	10.974.702,10
2.4.7.2.99.00.999	OUTRAS TRANSFERÊNCIAS DE CONVENÍOS DOS ESTADOS	10.938.005,00	4.302,90	0,00	10.933.702,10
5.0.0.0.00.00.000	OUTRAS RECEITAS DE CAPITAL	41.000,00	0,00	0,00	41.000,00
5.9.0.0.00.00.000	OUTRAS RECEITAS	10.000,40	23.808.028,88	23.798.028,48	0,00
5.9.0.0.00.00.001	OUTRAS RECEITAS VENDAS DE AÇÕES PMNF	10.000,40	23.808.028,88	23.798.028,48	0,00
0.0.0.0.00.00.000	RECEITA INTRAORÇAMENTÁRIA	10.000,40	23.808.028,88	23.798.028,48	0,00
0.0.0.0.00.00.000	RECEITA INTRAORÇAMENTÁRIA	17.000.895,00	18.105.917,06	1.105.022,06	0,00
		17.000.895,00	18.105.917,06	1.105.022,06	0,00

Impresso em: 19/12/2017 14:41:30

Sistema Desenvolvido pela Modernização Pública e Informática Ltda - Rio de Janeiro - (21) 3548-0080

25/01/2018 14:41:30

14

Processo N.º 1846/18  
20  
Assinatura